



**BerAKHLAK**

Berorientasi Pelayanan Akuntabel Kompeten  
Harmonis Loyal Adaptif Kolaboratif

disdukcapil Kota Cimahi



2025



Letkol (Purn.) Ngatiyana, S.A.P  
Wali Kota Cimahi



Adhitia Yudisthira, S.E., Ak., CA  
Wakil Wali Kota Cimahi

# AGREGAT KEPENDUDUKAN

**SEMESTER I TAHUN 2025**



VERSI PDF  
PINDAI SAYA

## KATA PENGANTAR

Diiringi ucapan puji syukur kehadiran Allah SWT Tuhan Yang Maha Esa, karena atas limpahan rahmat dan karunia-Nya, sehingga Buku Agregat Kependudukan Semester I Tahun 2025 bisa diselesaikan dengan tepat waktu. Shalawat serta salam selalu disampaikan bagi junjungan kita Rasulullah Muhammad SAW, para keluarga, sahabat, dan pengikutnya hingga akhir zaman.

Sesuai dengan amanat Undang-Undang Republik Indonesia Nomor 24 Tahun 2013 tentang Perubahan Undang-Undang Nomor 23 Tahun 2006 tentang Administrasi Kependudukan Pasal 83 Ayat (1) yang menyatakan “Data Penduduk yang dihasilkan oleh Sistem Informasi Administrasi Kependudukan dan tersimpan di dalam database kependudukan dimanfaatkan untuk kepentingan perumusan kebijakan di bidang pemerintahan dan pembangunan”, maka Dinas Kependudukan dan Pencatatan Sipil Kota Cimahi berupaya untuk menyusun Buku Agregat Kependudukan Semester I Tahun 2025.

Buku Agregat Kependudukan Semester I Tahun 2025 disusun untuk memberikan informasi tentang data kependudukan Kota Cimahi bagi pihak-pihak (*stakeholder*) yang memerlukan terutama untuk perumusan berbagai kebijakan pembangunan, pelayanan kepada masyarakat dan kepentingan pembangunan lainnya. Komponen data penduduk yang terekam dalam database kependudukan secara terus menerus dimutakhirkan melalui proses validasi dan registrasi, baik yang dilakukan di Dinas Kependudukan dan Pencatatan Sipil maupun di tingkat Kecamatan melalui pelayanan administrasi kependudukan.

Kami menyadari bahwa dalam penyusunan Buku Agregat Kependudukan Semester I Tahun 2025 ini masih banyak kekurangan dan belum sempurna. Untuk itu kami membutuhkan masukan, saran dan koreksi dari semua pihak sehingga Buku Agregat Kependudukan untuk tahun berikutnya bisa tersusun dengan lebih baik.

Akhir kata kami ucapkan terima kasih yang sebesar-besarnya kepada semua pihak yang telah memberikan bantuan, arahan dan masukan sehingga Buku Agregat Kependudukan Semester I Tahun 2025 ini dapat diselesaikan dengan baik.

Semoga Allah SWT senantiasa melimpahkan rahmat dan hidayah-Nya kepada kita semua, Aamiin Yaa Robbal ‘alamin.

Cimahi, Agustus 2025

Plt. KEPALA DINAS KEPENDUDUKAN  
DAN PENCATATAN SIPIL KOTA CIMAHl,

Drs. DANI BASTIANI  
Pembina Utama Muda  
NIP. 19720214 199211 1 002

## DAFTAR ISI

KATA PENGANTAR.....	i
DAFTAR ISI .....	ii
DAFTAR GAMBAR & GRAFIK.....	iv
DAFTAR TABEL.....	v
I. GAMBARAN UMUM.....	1
II. DATA AGREGAT KEPENDUDUKAN KOTA CIMAH.....	2
1. Penduduk Kota Cimahi.....	2
2. Penduduk Kota Cimahi Berdasarkan Jenis Kelamin per Kelurahan .....	3
3. Rasio Jenis Kelamin Penduduk Kota Cimahi.....	4
4. Kepadatan Penduduk Kota Cimahi .....	5
5. Laju Pertumbuhan Penduduk (LPP) Kota Cimahi Tahun 2025 .....	6
6. Jumlah Kepala Keluarga Kota Cimahi per Kelurahan .....	7
7. Penduduk Kota Cimahi Berdasarkan Status Hubungan Keluarga .....	8
8. Penduduk Kota Cimahi Berdasarkan Status Hubungan Keluarga per Kelurahan.....	9
9. Penduduk Pindah Dan Datang di Kota Cimahi .....	12
10. Rasio Penduduk Pindah dan Datang di Kota Cimahi .....	13
11. Penduduk Kota Cimahi Berdasarkan Umur Tunggal .....	14
12. Penduduk Kota Cimahi Berdasarkan Umur Tunggal Per Kelurahan.....	15
13. Penduduk Kota Cimahi Berdasarkan Umur Tunggal Per Kecamatan.....	30
14. Umur Median Penduduk Kota Cimahi.....	33
15. Usia Produktif Dan Rasio Ketergantungan Penduduk Kota Cimahi .....	34
16. Penduduk Kota Cimahi Berdasarkan Kelompok Pekerjaan .....	36
17. Penduduk Kota Cimahi Berdasarkan Kelompok Pekerjaan per Kelurahan.....	37
18. Kelompok Pekerjaan Berdasarkan Jenis Pekerjaan Pada KTP-El.....	42
19. Penduduk Kota Cimahi Berdasarkan Tingkat Pendidikan.....	45
20. Penduduk Kota Cimahi Berdasarkan Tingkat Pendidikan per Kelurahan .....	46
21. Penduduk Kota Cimahi Berdasarkan Status Perkawinan .....	51
22. Penduduk Kota Cimahi Berdasarkan Status Perkawinan per Kelurahan.....	52
23. Penduduk Kota Cimahi Berdasarkan Kelompok Umur dan Status Perkawinan.....	54
24. Penduduk Kota Cimahi Berdasarkan Status Perkawinan, Jenis Kelamin dan Pekerjaan Terbanyak .....	58

25. Kepala Keluarga di Kota Cimahi Berdasarkan Tingkat Pendidikan.....	59
26. Kepala Keluarga di Kota Cimahi Berdasarkan Tingkat Pendidikan per Kelurahan .....	60
27. Kepala Keluarga di Kota Cimahi Berdasarkan Status Perkawinan .....	65
28. Kepala Keluarga di Kota Cimahi Berdasarkan Status Perkawinan per Kelurahan.....	66
29. Penduduk Kota Cimahi Berdasarkan Agama Yang Dianut .....	68
30. Kepala Keluarga di Kota Cimahi Berdasarkan Agama Yang Dianut .....	69
31. Penduduk Kota Cimahi Penyandang Disabilitas Berdasarkan Jenis Disabilitas .....	70
32. Penduduk Kota Cimahi Penyandang Disabilitas Berdasarkan Jenis Disabilitas per Kelurahan.....	71
33. Penduduk Kota Cimahi Penyandang Disabilitas Berdasarkan Pekerjaan .....	73
34. Angkatan Kerja Penduduk Kota Cimahi Berdasarkan Kelompok Umur.....	74
35. Angkatan Kerja Penduduk Kota Cimahi Berdasarkan Tingkat Pendidikan.....	75
36. Penduduk Kota Cimahi Berdasarkan Golongan Darah .....	76
37. Penduduk Kota Cimahi Berdasarkan Golongan Darah per Kelurahan.....	77
38. Penduduk Kota Cimahi Dan Penduduk Wajib KTP .....	79
39. Penduduk Kota Cimahi Berdasarkan Perekaman dan Kepemilikan KTP-el .....	80
40. Penduduk Kota Cimahi Berdasarkan Kepemilikan KK (Kartu Keluarga).....	81
41. Penduduk Kota Cimahi Berdasarkan Kepemilikan KIA (Kartu Identitas Anak).....	82
42. Penduduk Kota Cimahi Usia 0-5 Tahun Berdasarkan Kepemilikan Akta Kelahiran .....	83
43. Penduduk Kota Cimahi Usia 0-17 Tahun Berdasarkan Kepemilikan Akta Kelahiran .....	84
44. Penduduk Kota Cimahi Berdasarkan Kepemilikan Akta Kelahiran (Keseluruhan) .....	85
45. Penduduk Kota Cimahi Berdasarkan Kepemilikan Akta Perkawinan.....	86
46. Penduduk Kota Cimahi Berdasarkan Kepemilikan Akta Perceraian .....	87
47. Penduduk Kota Cimahi Berdasarkan Usia Sekolah.....	88
48. Jumlah Rukun Warga (RW) dan Rukun Tetangga (RT) di Kota Cimahi.....	89
III. PENUTUP .....	90

## DAFTAR GAMBAR & GRAFIK

Gambar 1 Peta Kota Cimahi.....	1
Grafik 1 Penduduk Kota Cimahi Berdasarkan Jenis Kelamin per Kelurahan .....	3
Grafik 2 Kepadatan Penduduk Kota Cimahi per Kecamatan .....	5
Grafik 3 Jumlah Kepala Keluarga Kota Cimahi Berdasarkan Jenis Kelamin .....	7
Grafik 4 Penduduk Kota Cimahi Berdasarkan Status Hubungan Keluarga.....	8
Grafik 5 Penduduk Pindah dan Datang di Kota Cimahi.....	12
Grafik 6 Penduduk Kota Cimahi Berdasarkan Usia Muda, Usia Produktif dan Usia Tua....	35
Grafik 7 Penduduk Kota Cimahi Berdasarkan Kelompok Pekerjaan .....	36
Grafik 8 Penduduk Kota Cimahi Berdasarkan Tingkat Pendidikan dan Jenis Kelamin .....	45
Grafik 9 Penduduk Kota Cimahi Berdasarkan Status Perkawinan.....	51
Grafik 10 Kepala Keluarga di Kota Cimahi Berdasarkan Tingkat Pendidikan .....	59
Grafik 11 Kepala Keluarga di Kota Cimahi Berdasarkan Status Perkawinan .....	65
Grafik 12 Penduduk Kota Cimahi Berdasarkan Agama Yang Dianut.....	68
Grafik 13 Penduduk Kota Cimahi Penyandang Disabilitas Berdasarkan Jenis Disabilitas.....	70
Grafik 14 Penduduk Kota Cimahi Berdasarkan Golongan Darah.....	76
Grafik 15 Penduduk Kota Cimahi dan Penduduk Wajib KTP .....	79
Grafik 16 Penduduk Kota Cimahi Berdasarkan Perekaman dan Kepemilikan KTP .....	80
Grafik 17 Penduduk Kota Cimahi Berdasarkan Kepemilikan KK (Kartu Keluarga) .....	81
Grafik 18 Penduduk Cimahi Usia 0-16 Tahun Berdasarkan Kepemilikan KIA.....	82
Grafik 19 Penduduk Kota Cimahi Usia 0-5 Tahun Berdasarkan Kepemilikan Akta Kelahiran.....	83
Grafik 20 Penduduk Kota Cimahi Usia 0-17 Tahun Berdasarkan Kepemilikan Akta Kelahiran .....	84
Grafik 21 Penduduk Kota Cimahi Berdasarkan Kepemilikan Akta Kelahiran .....	85
Grafik 22 Penduduk Kota Cimahi Berdasarkan Kepemilikan Akta Kawin.....	86
Grafik 23 Penduduk Kota Cimahi Berdasarkan Kepemilikan Akta Cerai.....	87
Grafik 24 Penduduk Cimahi Berdasarkan Usia Sekolah.....	88

## DAFTAR TABEL

Tabel 1 Penduduk Kota Cimahi .....	2
Tabel 2 Penduduk Kota Cimahi Berdasarkan Jenis Kelamin per Kelurahan .....	3
Tabel 3 Rasio Jenis Kelamin Penduduk Kota Cimahi .....	4
Tabel 4 Kepadatan Penduduk Kota Cimahi .....	5
Tabel 5 Laju Pertumbuhan Penduduk (LPP) Kota Cimahi Tahun 2024 .....	6
Tabel 6 Jumlah Kepala Keluarga Kota Cimahi per Kelurahan.....	7
Tabel 7 Penduduk Kota Cimahi Berdasarkan Status Hubungan Keluarga.....	8
Tabel 8 Penduduk Kota Cimahi Berdasarkan Status Hubungan Keluarga per Kelurahan .....	9
Tabel 9 Penduduk Pindah dan Datang di Kota Cimahi .....	12
Tabel 10 Rasio Penduduk Pindah dan Datang di Kota Cimahi.....	13
Tabel 11 Penduduk Kota Cimahi Berdasarkan Umur Tunggal.....	14
Tabel 12 Penduduk Kota Cimahi Berdasarkan Umur Tunggal Per Kelurahan.....	15
Tabel 13 Penduduk Kota Cimahi Berdasarkan Umur Tunggal per Kecamatan.....	30
Tabel 14 Umur Median Penduduk Kota Cimahi.....	33
Tabel 15 Usia Produktif dan Rasio Ketergantungan Penduduk Kota Cimahi .....	34
Tabel 16 Penduduk Kota Cimahi Berdasarkan Kelompok Pekerjaan.....	36
Tabel 17 Penduduk Kota Cimahi Berdasarkan Kelompok Pekerjaan per Kelurahan.....	37
Tabel 18 Kelompok Pekerjaan Berdasarkan Jenis Pekerjaan pada KTP-El.....	42
Tabel 19 Penduduk Kota Cimahi Berdasarkan Tingkat Pendidikan .....	45
Tabel 20 Penduduk Kota Cimahi Berdasarkan Tingkat Pendidikan per Kelurahan .....	46
Tabel 21 Penduduk Kota Cimahi Berdasarkan Status Perkawinan .....	51
Tabel 22 Penduduk Kota Cimahi Berdasarkan Status Perkawinan per Kelurahan .....	52
Tabel 23 Penduduk Kota Cimahi Berdasarkan Kelompok Umur dan Status Perkawinan ..	54
Tabel 24 Penduduk Kota Cimahi Berdasarkan Status Perkawinan, Jenis Kelamin dan Pekerjaan Terbanyak .....	58
Tabel 25 Kepala Keluarga di Kota Cimahi Berdasarkan Tingkat Pendidikan .....	59
Tabel 26 Kepala Keluarga di Kota Cimahi Berdasarkan Tingkat Pendidikan per Kelurahan.....	60
Tabel 27 Kepala Keluarga di Kota Cimahi Berdasarkan Status Perkawinan .....	65
Tabel 28 Kepala Keluarga di Kota Cimahi Berdasarkan Status Perkawinan per Kelurahan.....	66
Tabel 29 Penduduk Kota Cimahi Berdasarkan Agama Yang Dianut.....	68
Tabel 30 Kepala Keluarga di Kota Cimahi Berdasarkan Agama Yang Dianut.....	69
Tabel 31 Penduduk Kota Cimahi Penyandang Disabilitas Berdasarkan Jenis Disabilitas ..	70

Tabel 32 Penduduk Kota Cimahi Penyandang Disabilitas Berdasarkan Jenis Disabilitas per Kelurahan.....	71
Tabel 33 Penduduk Kota Cimahi Penyandang Disabilitas Berdasarkan Pekerjaan.....	73
Tabel 34 Angkatan Kerja Penduduk Kota Cimahi Berdasarkan Kelompok Umur .....	74
Tabel 35 Angkatan Kerja Penduduk Kota Cimahi Berdasarkan Tingkat Pendidikan.....	75
Tabel 36 Penduduk Kota Cimahi Berdasarkan Golongan Darah.....	76
Tabel 37 Penduduk Kota Cimahi Berdasarkan Golongan Darah per Kelurahan.....	77
Tabel 38 Penduduk Kota Cimahi dan Penduduk Wajib KTP .....	79
Tabel 39 Penduduk Kota Cimahi Berdasarkan Perekaman dan Kepemilikan KTP-el.....	80
Tabel 40 Penduduk Kota Cimahi Berdasarkan Kepemilikan KK (Kartu Keluarga) .....	81
Tabel 41 Penduduk Kota Cimahi Usia 0-17 Tahun Berdasarkan Kepemilikan KIA .....	82
Tabel 42 Penduduk Kota Cimahi Usia 0-5 Tahun Berdasarkan Kepemilikan Akta Kelahiran .....	83
Tabel 43 Penduduk Kota Cimahi Usia 0-17 Tahun Berdasarkan Kepemilikan Akta Kelahiran .....	84
Tabel 44 Penduduk Kota Cimahi Berdasarkan Kepemilikan Akta Kelahiran .....	85
Tabel 45 Penduduk Kota Cimahi Berdasarkan Kepemilikan Akta Perkawinan.....	86
Tabel 46 Penduduk Kota Cimahi Berdasarkan Kepemilikan Akta Perceraian .....	87
Tabel 47 Penduduk Kota Cimahi Berdasarkan Usia Sekolah .....	88
Tabel 48 Jumlah Rukun Warga (RW) dan Rukun Tetangga (RT) di Kota Cimahi.....	89

## I. GAMBARAN UMUM

Berdasarkan Keputusan Menteri Dalam Negeri Nomor 100.1.1-6117 Tahun 2022 tentang Pemberian dan Pemutakhiran Kode, Data Wilayah Administrasi Pemerintahan, dan Pulau ditetapkan luas wilayah Kota Cimahi sebesar 42,43 km<sup>2</sup>.

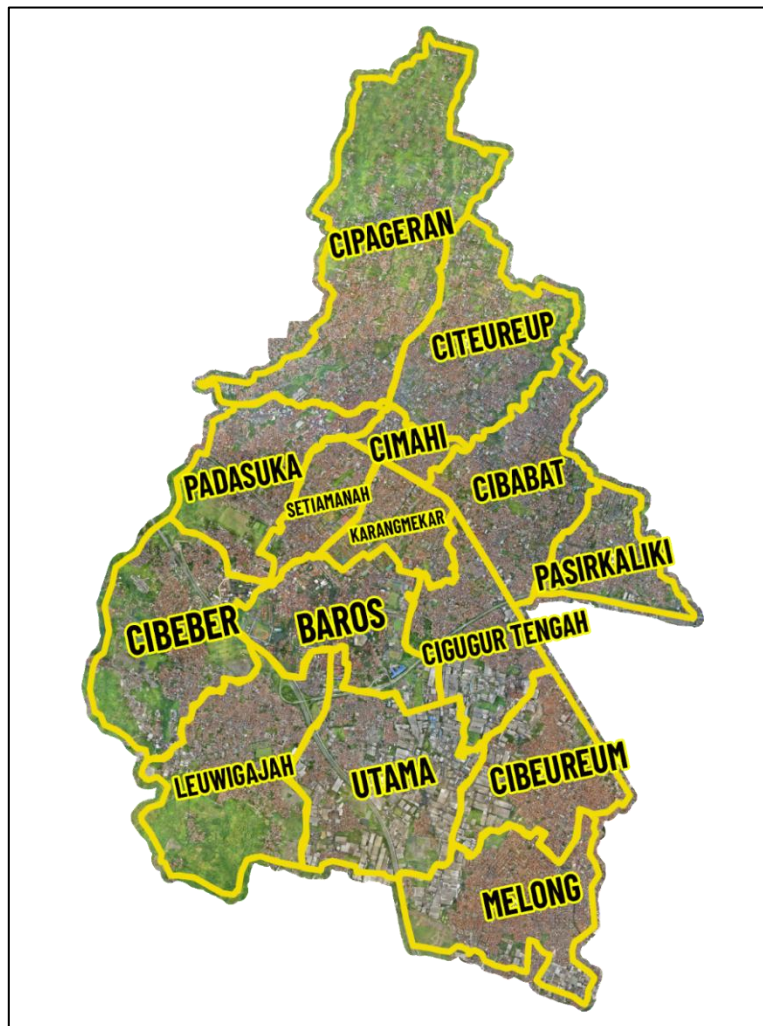
Kota Cimahi terletak diantara 107°30'30" - 107°34'30" Bujur Timur dan 6°50'00" - 6°56'00" Lintang Selatan. Secara administratif Kota Cimahi terbagi menjadi 3 Kecamatan dan 15 Kelurahan dengan batas wilayah sebagai berikut :

Sebelah Utara : Kecamatan Parongpong, Kecamatan Cisarua dan Kecamatan Ngamprah Kabupaten Bandung Barat

Sebelah Timur : Kecamatan Sukasari, Kecamatan Sukajadi, Kecamatan Cicendo dan Kecamatan Andir Kota Bandung

Sebelah Selatan : Kecamatan Marga Asih Kabupaten Bandung, Kecamatan Batujajar Kabupaten Bandung Barat dan Kecamatan Bandung Kulon Kota Bandung

Sebelah Barat : Kecamatan Padalarang, Kecamatan Batujajar dan Kecamatan Ngamprah Kabupaten Bandung Barat.



Gambar 1 Peta Kota Cimahi

## II. DATA AGREGAT KEPENDUDUKAN KOTA CIMAHI

### 1. Penduduk Kota Cimahi

Tabel 1 Penduduk Kota Cimahi

No	Wilayah	Jumlah	Persentase (%)
1	Melong	66.021	11,30
2	Cibeureum	62.404	10,68
3	Utama	35.324	6,05
4	Leuwigajah	48.459	8,29
5	Cibeber	31.033	5,31
	<b>Cimahi Selatan</b>	<b>243.241</b>	<b>41,64</b>
6	Baros	20.838	3,57
7	Cigugur Tengah	47.841	8,19
8	Karangmekar	16.716	2,86
9	Setiamanah	24.262	4,15
10	Padasuka	42.878	7,34
11	Cimahi	14.015	2,40
	<b>Cimahi Tengah</b>	<b>166.550</b>	<b>28,51</b>
12	Pasirkaliki	19.143	3,28
13	Cibabat	56.870	9,73
14	Citeureup	43.885	7,51
15	Cipageran	54.533	9,33
	<b>Cimahi Utara</b>	<b>174.431</b>	<b>29,86</b>
	<b>KOTA CIMAHI</b>	<b>584.222</b>	<b>100</b>

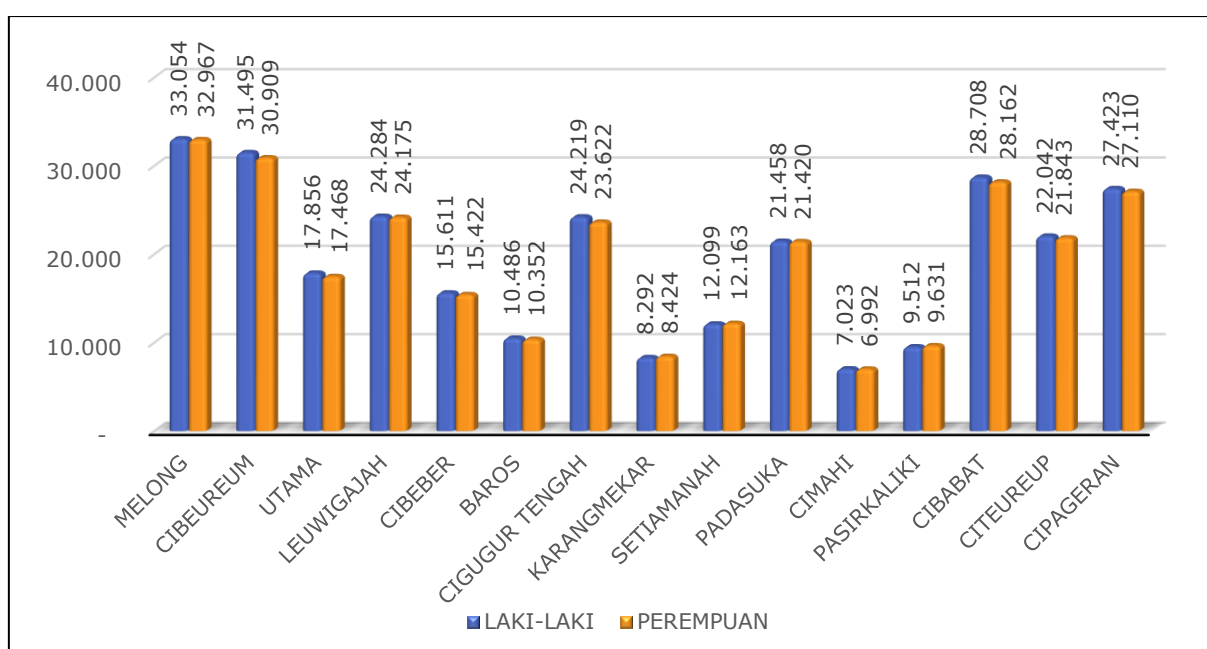
Sumber: Data Agregat Kependudukan Semester I Tahun 2025 Kota Cimahi

## 2. Penduduk Kota Cimahi Berdasarkan Jenis Kelamin per Kelurahan

**Tabel 2 Penduduk Kota Cimahi Berdasarkan Jenis Kelamin per Kelurahan**

No	Wilayah	Jenis Kelamin				Jumlah	Persentase (%)
		Laki-laki	%	Perempuan	%		
1	Melong	33.054	50,07	32.967	49,93	66.021	11,30
2	Cibeureum	31.495	50,47	30.909	49,53	62.404	10,68
3	Utama	17.856	50,55	17.468	49,45	35.324	6,05
4	Leuwigajah	24.284	50,11	24.175	49,89	48.459	8,29
5	Cibeber	15.611	50,30	15.422	49,70	31.033	5,31
	<b>Cimahi Selatan</b>	<b>122.300</b>	<b>50,28</b>	<b>120.941</b>	<b>49,72</b>	<b>243.241</b>	<b>41,64</b>
6	Baros	10.486	50,32	10.352	49,68	20.838	3,57
7	Cigugur Tengah	24.219	50,62	23.622	49,38	47.841	8,19
8	Karangmekar	8.292	49,61	8.424	50,39	16.716	2,86
9	Setiamanah	12.099	49,87	12.163	50,13	24.262	4,15
10	Padasuka	21.458	50,04	21.420	49,96	42.878	7,34
11	Cimahi	7.023	50,11	6.992	49,89	14.015	2,40
	<b>Cimahi Tengah</b>	<b>83.577</b>	<b>50,18</b>	<b>82.973</b>	<b>49,82</b>	<b>166.550</b>	<b>28,51</b>
12	Pasirkaliki	9.512	49,69	9.631	50,31	19.143	3,28
13	Cibabat	28.708	50,48	28.162	49,52	56.870	9,73
14	Citeureup	22.042	50,23	21.843	49,77	43.885	7,51
15	Cipageran	27.423	50,29	27.110	49,71	54.533	9,33
	<b>Cimahi Utara</b>	<b>87.685</b>	<b>50,27</b>	<b>86.746</b>	<b>49,73</b>	<b>174.431</b>	<b>29,86</b>
	<b>KOTA CIMAH</b>	<b>293.562</b>	<b>50,25</b>	<b>290.660</b>	<b>49,75</b>	<b>584.222</b>	<b>100</b>

Sumber: Data Agregat Kependudukan Semester I Tahun 2025 Kota Cimahi



**Grafik 1 Penduduk Kota Cimahi Berdasarkan Jenis Kelamin per Kelurahan**

### 3. Rasio Jenis Kelamin Penduduk Kota Cimahi

Rasio jenis kelamin yaitu perbandingan antara jumlah penduduk laki-laki dan jumlah penduduk perempuan. Jika nilai rasio jenis kelamin diatas nilai 100 mengindikasikan bahwa penduduk berjenis kelamin laki-laki lebih banyak dibandingkan dengan penduduk berjenis kelamin perempuan di wilayah tersebut.

**Tabel 3 Rasio Jenis Kelamin Penduduk Kota Cimahi**

No	Wilayah	Jenis Kelamin		Jumlah	Rasio Jenis Kelamin
		Laki-laki	Perempuan		
1	Melong	33.054	32.967	66.021	100,26
2	Cibeureum	31.495	30.909	62.404	101,90
3	Utama	17.856	17.468	35.324	102,22
4	Leuwigajah	24.284	24.175	48.459	100,45
5	Cibeber	15.611	15.422	31.033	101,23
	<b>Cimahi Selatan</b>	<b>122.300</b>	<b>120.941</b>	<b>243.241</b>	<b>101,12</b>
6	Baros	10.486	10.352	20.838	101,29
7	CigugurTengah	24.219	23.622	47.841	102,53
8	Karangmekar	8.292	8.424	16.716	98,43
9	Setiamanah	12.099	12.163	24.262	99,47
10	Padasuka	21.458	21.420	42.878	100,18
11	Cimahi	7.023	6.992	14.015	100,44
	<b>Cimahi Tengah</b>	<b>83.577</b>	<b>82.973</b>	<b>166.550</b>	<b>100,73</b>
12	Pasirkaliki	9.512	9.631	19.143	98,76
13	Cibabat	28.708	28.162	56.870	101,94
14	Citeureup	22.042	21.843	43.885	100,91
15	Cipageran	27.423	27.110	54.533	101,15
	<b>Cimahi Utara</b>	<b>87.685</b>	<b>86.746</b>	<b>174.431</b>	<b>101,08</b>
	<b>KOTA CIMAHI</b>	<b>293.562</b>	<b>290.660</b>	<b>584.222</b>	<b>101,00</b>

Sumber: Data Agregat Kependudukan Semester I Tahun 2025 Kota Cimahi

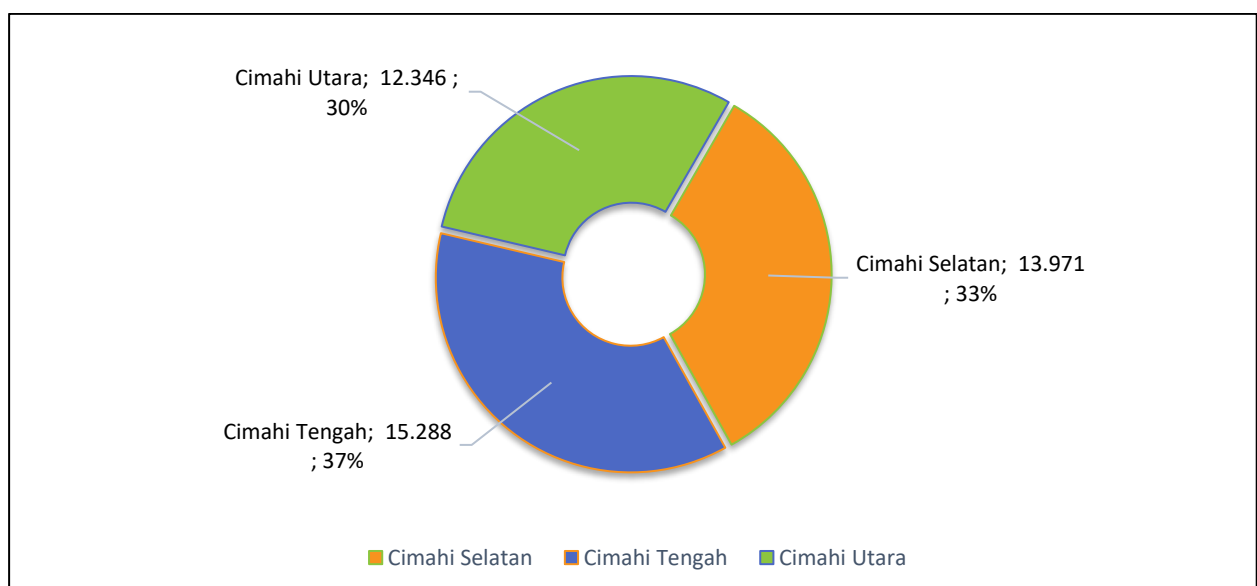
#### 4. Kepadatan Penduduk Kota Cimahi

Kepadatan penduduk suatu wilayah adalah perbandingan jumlah penduduk dengan luas wilayahnya. Dengan luas wilayah Kota Cimahi 42,43 km<sup>2</sup>, maka kepadatan penduduk Kota Cimahi yaitu 13.768 jiwa per km<sup>2</sup>.

**Tabel 4 Kepadatan Penduduk Kota Cimahi**

No	Wilayah	Laki-laki	Perempuan	Jumlah	Luas Wilayah (km <sup>2</sup> )	Kepadatan (Jiwa/km <sup>2</sup> )
1	Melong	33.054	32.967	66.021	3,14	21.012
2	Cibeureum	31.495	30.909	62.404	2,57	24.291
3	Utama	17.856	17.468	35.324	4,00	8.838
4	Leuwigajah	24.284	24.175	48.459	4,05	11.962
5	Cibeber	15.611	15.422	31.033	3,65	8.500
	<b>Cimahi Selatan</b>	<b>122.300</b>	<b>120.941</b>	<b>243.241</b>	<b>17,41</b>	<b>13.971</b>
6	Baros	10.486	10.352	20.838	2,83	7.376
7	Cigugur Tengah	24.219	23.622	47.841	2,36	20.254
8	Karangmekar	8.292	8.424	16.716	1,33	12.540
9	Setiamanah	12.099	12.163	24.262	1,18	20.578
10	Padasuka	21.458	21.420	42.878	2,62	16.366
11	Cimahi	7.023	6.992	14.015	0,58	24.374
	<b>Cimahi Tengah</b>	<b>83.577</b>	<b>82.973</b>	<b>166.550</b>	<b>10,89</b>	<b>15.288</b>
12	Pasirkaliki	9.512	9.631	19.143	1,53	12.504
13	Cibabat	28.708	28.162	56.870	3,01	18.881
14	Citeureup	22.042	21.843	43.885	3,41	12.862
15	Cipageran	27.423	27.110	54.533	6,17	8.834
	<b>Cimahi Utara</b>	<b>87.685</b>	<b>86.746</b>	<b>174.431</b>	<b>14,13</b>	<b>12.346</b>
	<b>KOTA CIMAHI</b>	<b>293.562</b>	<b>290.660</b>	<b>584.222</b>	<b>42,43</b>	<b>13.768</b>

Sumber: Data Agregat Kependudukan Semester I Tahun 2025 Kota Cimahi



**Grafik 2 Kepadatan Penduduk Kota Cimahi per Kecamatan**

## 5. Laju Pertumbuhan Penduduk (LPP) Kota Cimahi Tahun 2025

Laju Pertumbuhan Penduduk (LPP) adalah metode atau cara yang digunakan untuk mengukur atau menghitung perubahan jumlah penduduk suatu wilayah dalam kurun waktu tertentu. Laju pertumbuhan penduduk mengacu pada persentase perubahan jumlah penduduk dari awal periode ke akhir periode.

$$r = \left( \left( \frac{P_t}{P_0} \right)^{\left( \frac{1}{t} \right)} - 1 \right) \times 100$$

dimana:

r = laju pertumbuhan penduduk

P<sub>t</sub> = Jumlah penduduk pada tahun ke -t

P<sub>0</sub> = Jumlah penduduk pada tahun dasar

t = selisih tahun P<sub>t</sub> dengan P<sub>0</sub>

**Tabel 5 Laju Pertumbuhan Penduduk (LPP) Kota Cimahi Tahun 2024**

No	Wilayah	Jumlah Penduduk Semester I Tahun 2024	Jumlah Penduduk Semester I Tahun 2025	Laju Pertumbuhan Penduduk
1	Melong	65.879	66.021	0,22
2	Cibeureum	62.272	62.404	0,21
3	Utama	35.045	35.324	0,80
4	Leuwigajah	47.968	48.459	1,02
5	Cibeber	30.719	31.033	1,02
	<b>Cimahi Selatan</b>	<b>241.883</b>	<b>243.241</b>	<b>0,56</b>
6	Baros	20.761	20.838	0,37
7	Cigugur Tengah	47.560	47.841	0,59
8	Karangmekar	16.642	16.716	0,44
9	Setiamanah	24.185	24.262	0,32
10	Padasuka	42.402	42.878	1,12
11	Cimahi	13.800	14.015	1,56
	<b>Cimahi Tengah</b>	<b>165.350</b>	<b>166.550</b>	<b>0,73</b>
12	Pasirkaliki	19.096	19.143	0,25
13	Cibabat	56.597	56.870	0,48
14	Citeureup	43.187	43.885	1,62
15	Cipageran	53.793	54.533	1,38
	<b>Cimahi Utara</b>	<b>172.673</b>	<b>174.431</b>	<b>1,02</b>
	<b>KOTA CIMAHI</b>	<b>579.906</b>	<b>584.222</b>	<b>0,74</b>

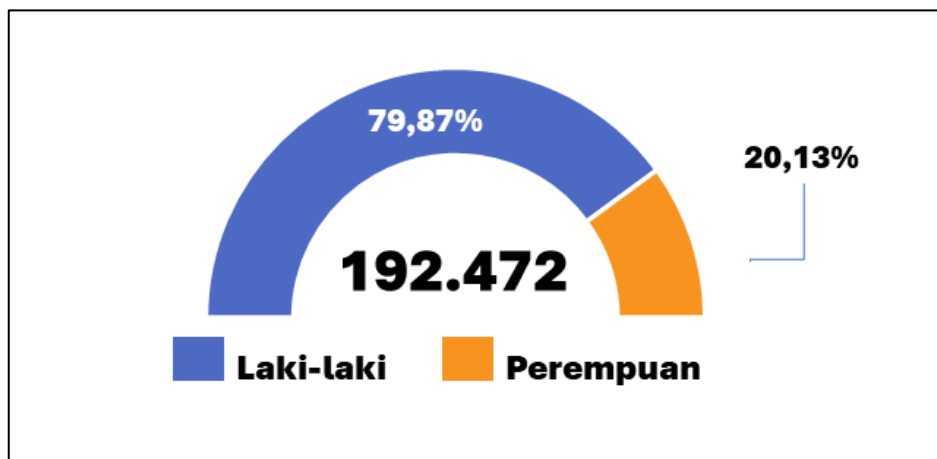
Sumber: Data Agregat Kependudukan Semester I Tahun 2025 Kota Cimahi

## 6. Jumlah Kepala Keluarga Kota Cimahi per Kelurahan

Tabel 6 Jumlah Kepala Keluarga Kota Cimahi per Kelurahan

No	Wilayah	Status Kepala Keluarga				Jumlah	Persentase (%)
		Laki-laki	%	Perempuan	%		
1	Melong	17.276	80,07	4.301	19,93	21.577	11,21
2	Cibeureum	16.307	80,25	4.014	19,75	20.321	10,56
3	Utama	9.547	80,93	2.249	19,07	11.796	6,13
4	Leuwigajah	12.728	79,97	3.188	20,03	15.916	8,27
5	Cibeber	8.313	81,11	1.936	18,89	10.249	5,32
<b>Cimahi Selatan</b>		<b>64.171</b>	<b>80,36</b>	<b>15.688</b>	<b>19,64</b>	<b>79.859</b>	<b>41,49</b>
6	Baros	5.699	77,95	1.612	22,05	7.311	3,80
7	Cigugur Tengah	12.749	81,39	2.916	18,61	15.665	8,14
8	Karangmekar	4.355	75,65	1.402	24,35	5.757	2,99
9	Setiamanah	6.282	77,89	1.783	22,11	8.065	4,19
10	Padasuka	11.269	79,08	2.982	20,92	14.251	7,40
11	Cimahi	3.608	75,85	1.149	24,15	4.757	2,47
<b>Cimahi Tengah</b>		<b>43.962</b>	<b>78,78</b>	<b>11.844</b>	<b>21,22</b>	<b>55.806</b>	<b>28,99</b>
12	Pasirkaliki	4.978	78,97	1.326	21,03	6.304	3,28
13	Cibabat	14.781	79,67	3.771	20,33	18.552	9,64
14	Citeureup	11.480	79,89	2.890	20,11	14.370	7,47
15	Cipageran	14.363	81,70	3.218	18,30	17.581	9,13
<b>Cimahi Utara</b>		<b>45.602</b>	<b>80,28</b>	<b>11.205</b>	<b>19,72</b>	<b>56.807</b>	<b>29,51</b>
<b>KOTA CIMAHI</b>		<b>153.735</b>	<b>79,87</b>	<b>38.737</b>	<b>20,13</b>	<b>192.472</b>	<b>100</b>

Sumber: Data Agregat Kependudukan Semester I Tahun 2025 Kota Cimahi



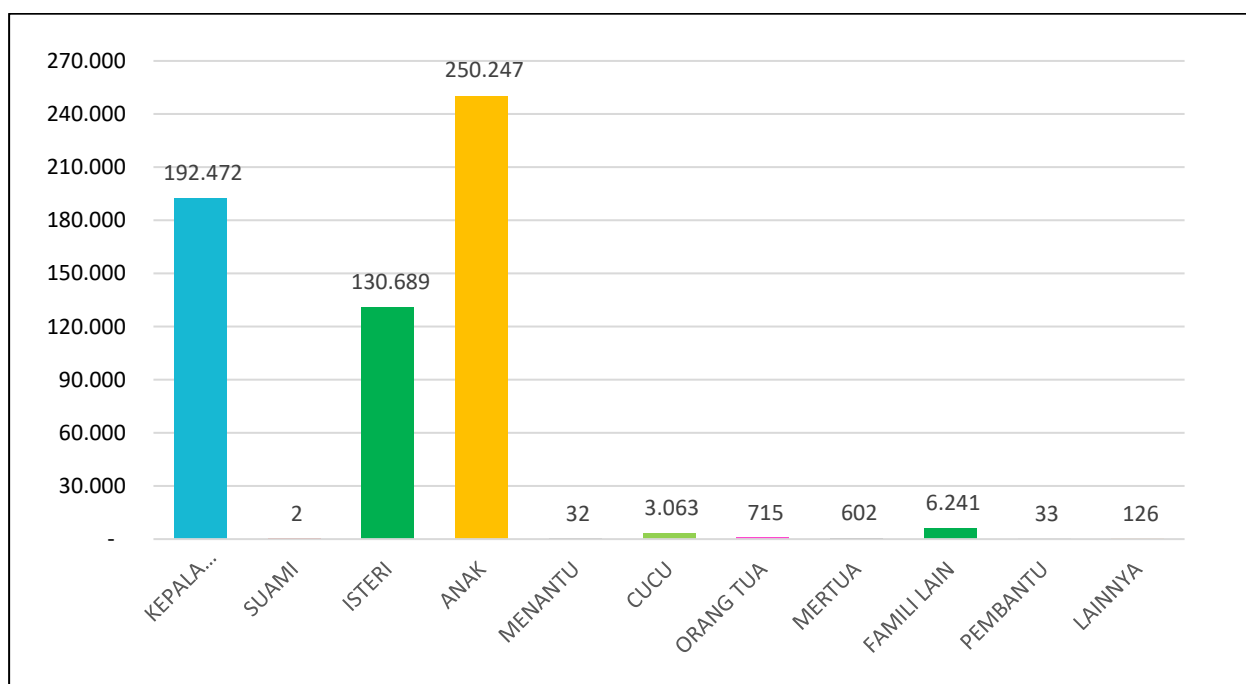
Grafik 3 Jumlah Kepala Keluarga Kota Cimahi Berdasarkan Jenis Kelamin

## 7. Penduduk Kota Cimahi Berdasarkan Status Hubungan Keluarga

**Tabel 7 Penduduk Kota Cimahi Berdasarkan Status Hubungan Keluarga**

No	Status Hubungan Keluarga	Jenis Kelamin		
		Laki-laki	Perempuan	Jumlah
1	Kepala Keluarga	153.735	38.737	192.472
2	Suami	2	0	2
3	Isteri	0	130.689	130.689
4	Anak	134.529	115.718	250.247
5	Menantu	15	17	32
6	Cucu	1.710	1.353	3.063
7	Orang Tua	75	640	715
8	Mertua	48	554	602
9	Famili Lain	3.398	2.843	6.241
10	Pembantu	2	31	33
11	Lainnya	48	78	126
<b>TOTAL</b>		<b>293.562</b>	<b>290.660</b>	<b>584.222</b>

Sumber: Data Agregat Kependudukan Semester I Tahun 2025 Kota Cimahi



**Grafik 4 Penduduk Kota Cimahi Berdasarkan Status Hubungan Keluarga**

## 8. Penduduk Kota Cimahi Berdasarkan Status Hubungan Keluarga per Kelurahan

**Tabel 8 Penduduk Kota Cimahi Berdasarkan Status Hubungan Keluarga per Kelurahan**

No	Wilayah	Status Hubungan Keluarga							
		Kepala Keluarga			Suami	Isteri	Anak		
		L	P	Jml			L	P	Jml
1	Melong	17.276	4.301	21.577	1	14.779	15.161	13.192	28.353
2	Cibeureum	16.307	4.014	20.321	0	13.880	14.706	12.524	27.230
3	Utama	9.547	2.249	11.796	0	8.059	8.050	6.935	14.985
4	Leuwigajah	12.728	3.188	15.916	0	10.906	11.156	9.683	20.839
5	Cibeber	8.313	1.936	10.249	0	7.240	7.092	6.030	13.122
	<b>Cimahi Selatan</b>	<b>64.171</b>	<b>15.688</b>	<b>79.859</b>	<b>1</b>	<b>54.864</b>	<b>56.165</b>	<b>48.364</b>	<b>104.529</b>
6	Baros	5.699	1.612	7.311	0	4.521	4.500	3.973	8.473
7	Cigugur Tengah	12.749	2.916	15.665	0	10.913	11.107	9.406	20.513
8	Karangmekar	4.355	1.402	5.757	0	3.520	3.700	3.263	6.963
9	Setiamanah	6.282	1.783	8.065	0	5.231	5.490	4.843	10.333
10	Padasuka	11.269	2.982	14.251	0	9.503	9.807	8.531	18.338
11	Cimahi	3.608	1.149	4.757	0	2.921	3.239	2.711	5.950
	<b>Cimahi Tengah</b>	<b>43.962</b>	<b>11.844</b>	<b>55.806</b>	<b>0</b>	<b>36.609</b>	<b>37.843</b>	<b>32.727</b>	<b>70.570</b>
12	Pasirkaliki	4.978	1.326	6.304	0	4.285	4.375	3.845	8.220
13	Cibabat	14.781	3.771	18.552	1	12.577	13.376	11.197	24.573
14	Citeureup	11.480	2.890	14.370	0	9.849	10.174	8.704	18.878
15	Cipageran	14.363	3.218	17.581	0	12.505	12.596	10.881	23.477
	<b>Cimahi Utara</b>	<b>45.602</b>	<b>11.205</b>	<b>56.807</b>	<b>1</b>	<b>39.216</b>	<b>40.521</b>	<b>34.627</b>	<b>75.148</b>
	<b>KOTA CIMAHI</b>	<b>153.735</b>	<b>38.737</b>	<b>192.472</b>	<b>2</b>	<b>130.689</b>	<b>134.529</b>	<b>115.718</b>	<b>250.247</b>

Sumber: Data Agregat Kependudukan Semester I Tahun 2025 Kota Cimahi

**Tabel 8 Penduduk Kota Cimahi Berdasarkan Status Hubungan Keluarga per Kelurahan (lanjutan)**

No	Wilayah	Status Hubungan Keluarga											
		Menantu			Cucu			Orang Tua			Mertua		
		L	P	Jml	L	P	Jml	L	P	Jml	L	P	Jml
1	Melong	1	3	4	197	171	368	9	97	106	7	50	57
2	Cibeureum	1	0	1	161	120	281	13	67	80	4	57	61
3	Utama	0	0	0	109	74	183	1	24	25	0	13	13
4	Leuwigajah	1	1	2	114	75	189	7	41	48	4	39	43
5	Cibeber	0	1	1	67	66	133	2	15	17	3	23	26
	<b>Cimahi Selatan</b>	3	5	8	648	506	1.154	32	244	276	18	182	200
6	Baros	0	0	0	83	61	144	1	17	18	2	20	22
7	Cigugur Tengah	0	0	0	107	99	206	7	44	51	3	54	57
8	Karangmekar	5	2	7	65	60	125	4	17	21	2	8	10
9	Setiamanah	1	2	3	104	80	184	1	32	33	1	28	29
10	Padasuka	1	1	2	139	104	243	3	39	42	3	47	50
11	Cimahi	0	0	0	49	51	100	3	17	20	0	8	8
	<b>Cimahi Tengah</b>	7	5	12	547	455	1.002	19	166	185	11	165	176
12	Pasirkaliki	1	1	2	56	37	93	3	29	32	1	21	22
13	Cibabat	3	2	5	187	152	339	8	69	77	6	57	63
14	Citeureup	0	1	1	117	89	206	6	63	69	5	49	54
15	Cipageran	1	3	4	155	114	269	7	69	76	7	80	87
	<b>Cimahi Utara</b>	5	7	12	515	392	907	24	230	254	19	207	226
	<b>KOTA CIMAHI</b>	15	17	32	1.710	1.353	3.063	75	640	715	48	554	602

Sumber: Data Agregat Kependudukan Semester I Tahun 2025 Kota Cimahi

**Tabel 8 Penduduk Kota Cimahi Berdasarkan Status Hubungan Keluarga per Kelurahan (lanjutan)**

No	Wilayah	Status Hubungan Keluarga									Jumlah Seluruhnya
		Famili Lain			Pembantu			Lainnya			
		L	P	Jml	L	P	Jml	L	P	Jml	
1	Melong	398	360	758	0	4	4	4	10	14	66.021
2	Cibeureum	300	243	543	0	1	1	3	3	6	62.404
3	Utama	148	111	259	1	2	3	0	1	1	35.324
4	Leuwigajah	273	236	509	0	2	2	1	4	5	48.459
5	Cibeber	133	106	239	0	0	0	1	5	6	31.033
	<b>Cimahi Selatan</b>	1.252	1.056	2.308	1	9	10	9	23	32	243.241
6	Baros	194	136	330	1	2	3	6	10	16	20.838
7	Cigugur Tengah	241	184	425	0	1	1	5	5	10	47.841
8	Karangmekar	160	149	309	0	0	0	1	3	4	16.716
9	Setiamanah	217	157	374	0	5	5	3	2	5	24.262
10	Padasuka	235	209	444	0	1	1	1	3	4	42.878
11	Cimahi	123	131	254	0	2	2	1	2	3	14.015
	<b>Cimahi Tengah</b>	1.170	966	2.136	1	11	12	17	25	42	166.550
12	Pasirkaliki	97	83	180	0	2	2	1	2	3	19.143
13	Cibabat	334	312	646	0	6	6	12	19	31	56.870
14	Citeureup	254	194	448	0	1	1	6	3	9	43.885
15	Cipageran	291	232	523	0	2	2	3	6	9	54.533
	<b>Cimahi Utara</b>	976	821	1.797	0	11	11	22	30	52	174.431
	<b>KOTA CIMAHI</b>	3.398	2.843	6.241	2	31	33	48	78	126	584.222

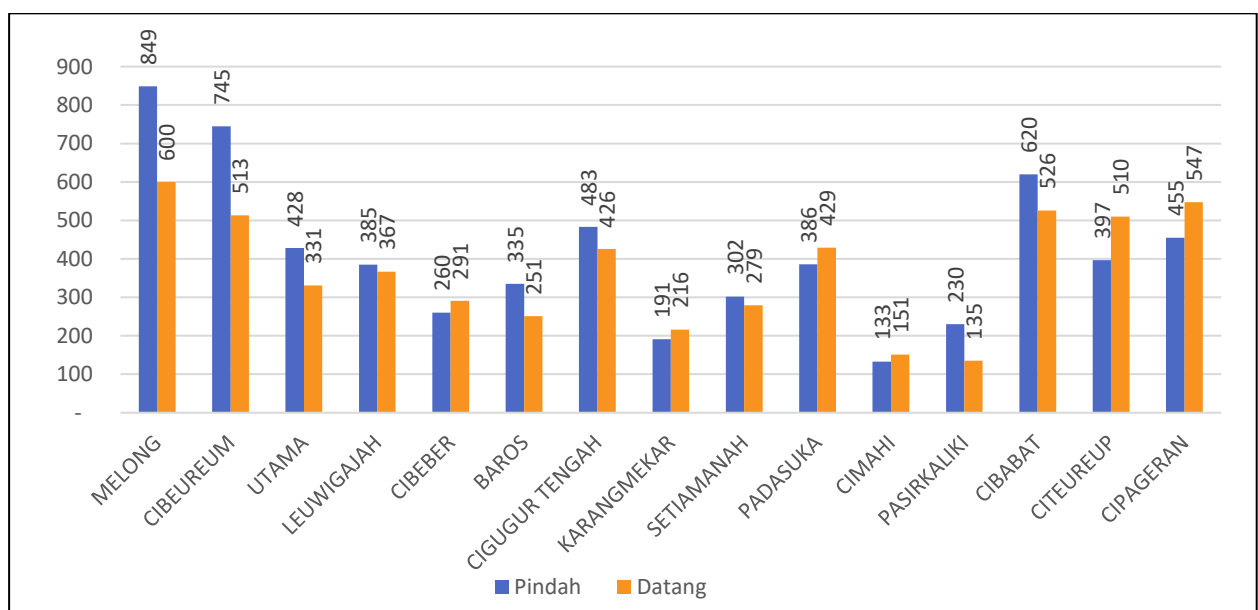
Sumber: Data Agregat Kependudukan Semester I Tahun 2025 Kota Cimahi

## 9. Penduduk Pindah Dan Datang di Kota Cimahi

Tabel 9 Penduduk Pindah dan Datang di Kota Cimahi

No	Wilayah	Pindah			Datang		
		Laki-laki	Perempuan	Jumlah	Laki-laki	Perempuan	Jumlah
1	Melong	398	451	849	293	307	600
2	Cibeureum	368	377	745	271	242	513
3	Utama	216	212	428	163	168	331
4	Leuwigajah	196	189	385	183	184	367
5	Cibeber	125	135	260	149	142	291
	<b>Cimahi Selatan</b>	<b>1.303</b>	<b>1.364</b>	<b>2.667</b>	<b>1.162</b>	<b>1.228</b>	<b>2.102</b>
6	Baros	196	139	335	136	115	251
7	Cigugur Tengah	241	242	483	227	199	426
8	Karangmekar	104	87	191	103	113	216
9	Setiamanah	163	139	302	134	145	279
10	Padasuka	202	184	386	218	211	429
11	Cimahi	71	62	133	72	79	151
	<b>Cimahi Tengah</b>	<b>977</b>	<b>853</b>	<b>1.830</b>	<b>965</b>	<b>992</b>	<b>1.752</b>
12	Pasirkaliki	128	102	230	59	76	135
13	Cibabat	287	333	620	264	262	526
14	Citeureup	198	199	397	268	242	510
15	Cipageran	220	235	455	283	264	547
	<b>Cimahi Utara</b>	<b>833</b>	<b>869</b>	<b>1.702</b>	<b>919</b>	<b>896</b>	<b>1.718</b>
	<b>KOTA CIMAHI</b>	<b>3.113</b>	<b>3.086</b>	<b>6.199</b>	<b>3.046</b>	<b>3.116</b>	<b>5.572</b>

Sumber: Data Agregat Kependudukan Semester I Tahun 2025 Kota Cimahi



Grafik 5 Penduduk Pindah dan Datang di Kota Cimahi

## 10. Rasio Penduduk Pindah dan Datang di Kota Cimahi

Rasio pindah datang yaitu perbandingan antara jumlah penduduk yang pindah dari Kota Cimahi dan jumlah penduduk yang datang di Kota Cimahi. Jika nilai rasio pindah diatas nilai 100 mengindikasikan bahwa penduduk yang pindah dari Kota Cimahi lebih banyak dibandingkan dengan penduduk yang datang di wilayah tersebut.

**Tabel 10 Rasio Penduduk Pindah dan Datang di Kota Cimahi**

No	Wilayah	Pindah		Datang		Jumlah Penduduk	Rasio Pindah Datang
		Jumlah	%	Jumlah	%		
1	Melong	849	1,3	600	0,9	66.021	141,50
2	Cibeureum	745	1,2	513	0,8	62.404	145,22
3	Utama	428	1,2	331	0,9	35.324	129,31
4	Leuwigajah	385	0,8	367	0,8	48.459	104,90
5	Cibeber	260	0,8	291	0,9	31.033	89,35
	<b>Cimahi Selatan</b>	<b>2.667</b>	<b>1,1</b>	<b>2.102</b>	<b>0,9</b>	<b>243.241</b>	<b>126,88</b>
6	Baros	335	1,6	251	1,2	20.838	133,47
7	Cigugur Tengah	483	1,0	426	0,9	47.841	113,38
8	Karangmekar	191	1,1	216	1,3	16.716	88,43
9	Setiamanah	302	1,2	279	1,1	24.262	108,24
10	Padasuka	386	0,9	429	1,0	42.878	89,98
11	Cimahi	133	0,9	151	1,1	14.015	88,08
	<b>Cimahi Tengah</b>	<b>1.830</b>	<b>1,1</b>	<b>1.752</b>	<b>1,1</b>	<b>166.550</b>	<b>104,45</b>
12	Pasirkaliki	230	1,2	135	0,7	19.143	170,37
13	Cibabat	620	1,1	526	0,9	56.870	117,87
14	Citeureup	397	0,9	510	1,2	43.885	77,84
15	Cipageran	455	0,8	547	1,0	54.533	83,18
	<b>Cimahi Utara</b>	<b>1.702</b>	<b>1,0</b>	<b>1.718</b>	<b>1,0</b>	<b>174.431</b>	<b>99,07</b>
	<b>KOTA CIMAHI</b>	<b>6.199</b>	<b>1,1</b>	<b>5.572</b>	<b>1,0</b>	<b>584.222</b>	<b>111,25</b>

Sumber: Data Agregat Kependudukan Semester I 2025 Kota Cimahi

Berdasarkan data tabel diatas, wilayah Kelurahan yang memiliki jumlah penduduk pindah lebih banyak daripada penduduk datang antara lain Kelurahan Melong, Cibeureum, Utama, Baros, Cigugur Tengah, Setiamanah, Pasirkaliki dan Cibabat. Secara keseluruhan pada Semester 1 Tahun 2025 ini lebih banyak penduduk yang pindah dari Kota Cimahi dibandingkan penduduk yang datang.

## 11. Penduduk Kota Cimahi Berdasarkan Umur Tunggal

**Tabel 11 Penduduk Kota Cimahi Berdasarkan Umur Tunggal**

KOTA CIMAH											
Umur	L	P	Jml	Umur	L	P	Jml	Umur	L	P	Jml
<b>0</b>	1.003	869	1.872	<b>37</b>	3.898	3.721	7.619	<b>74</b>	707	792	1.499
<b>1</b>	3.087	2.836	5.923	<b>38</b>	4.017	3.683	7.700	<b>75</b>	782	1.010	1.792
<b>2</b>	3.708	3.515	7.223	<b>39</b>	3.808	3.772	7.580	<b>76</b>	525	714	1.239
<b>3</b>	3.884	3.740	7.624	<b>40</b>	4.120	4.025	8.145	<b>77</b>	506	644	1.150
<b>4</b>	4.380	4.225	8.605	<b>41</b>	4.214	4.252	8.466	<b>78</b>	388	565	953
<b>5</b>	4.714	4.477	9.191	<b>42</b>	4.296	4.291	8.587	<b>79</b>	319	459	778
<b>6</b>	4.741	4.728	9.469	<b>43</b>	4.897	4.746	9.643	<b>80</b>	407	670	1.077
<b>7</b>	4.851	4.529	9.380	<b>44</b>	4.429	4.413	8.842	<b>81</b>	263	360	623
<b>8</b>	4.748	4.445	9.193	<b>45</b>	4.692	4.717	9.409	<b>82</b>	287	347	634
<b>9</b>	4.767	4.449	9.216	<b>46</b>	4.527	4.600	9.127	<b>83</b>	357	463	820
<b>10</b>	4.759	4.451	9.210	<b>47</b>	4.174	4.400	8.574	<b>84</b>	175	209	384
<b>11</b>	4.782	4.537	9.319	<b>48</b>	4.227	4.315	8.542	<b>85</b>	220	267	487
<b>12</b>	4.949	4.674	9.623	<b>49</b>	4.339	4.534	8.873	<b>86</b>	120	188	308
<b>13</b>	4.862	4.548	9.410	<b>50</b>	4.271	4.561	8.832	<b>87</b>	92	133	225
<b>14</b>	4.947	4.692	9.639	<b>51</b>	3.931	4.108	8.039	<b>88</b>	69	121	190
<b>15</b>	5.104	4.832	9.936	<b>52</b>	3.992	4.140	8.132	<b>89</b>	55	108	163
<b>16</b>	4.964	4.628	9.592	<b>53</b>	4.189	4.214	8.403	<b>90</b>	41	92	133
<b>17</b>	4.907	4.612	9.519	<b>54</b>	3.403	3.521	6.924	<b>91</b>	32	68	100
<b>18</b>	4.769	4.399	9.168	<b>55</b>	3.815	3.814	7.629	<b>92</b>	25	56	81
<b>19</b>	4.745	4.548	9.293	<b>56</b>	3.650	3.756	7.406	<b>93</b>	30	57	87
<b>20</b>	4.809	4.512	9.321	<b>57</b>	3.368	3.425	6.793	<b>94</b>	21	40	61
<b>21</b>	4.898	4.750	9.648	<b>58</b>	3.122	3.268	6.390	<b>95</b>	18	44	62
<b>22</b>	5.177	5.009	10.186	<b>59</b>	2.732	2.950	5.682	<b>96</b>	12	17	29
<b>23</b>	5.329	5.077	10.406	<b>60</b>	2.993	3.285	6.278	<b>97</b>	15	19	34
<b>24</b>	5.076	4.786	9.862	<b>61</b>	2.453	2.745	5.198	<b>98</b>	8	18	26
<b>25</b>	5.286	5.140	10.426	<b>62</b>	2.382	2.675	5.057	<b>99</b>	3	7	10
<b>26</b>	4.627	4.571	9.198	<b>63</b>	2.406	2.632	5.038	<b>100</b>	5	10	15
<b>27</b>	4.715	4.563	9.278	<b>64</b>	1.813	1.943	3.756	<b>101</b>	1	1	2
<b>28</b>	4.855	4.585	9.440	<b>65</b>	2.246	2.329	4.575				
<b>29</b>	4.903	4.871	9.774	<b>66</b>	2.069	2.029	4.098				
<b>30</b>	5.021	4.796	9.817	<b>67</b>	1.790	1.872	3.662				
<b>31</b>	4.815	4.550	9.365	<b>68</b>	1.653	1.665	3.318				
<b>32</b>	4.592	4.381	8.973	<b>69</b>	1.444	1.633	3.077				
<b>33</b>	4.528	4.494	9.022	<b>70</b>	1.339	1.470	2.809				
<b>34</b>	4.254	4.166	8.420	<b>71</b>	1.331	1.362	2.693				
<b>35</b>	4.153	4.027	8.180	<b>72</b>	1.107	1.205	2.312				
<b>36</b>	4.186	3.924	8.110	<b>73</b>	1.047	1.174	2.221				

Sumber: Data Agregat Kependudukan Semester I 2025 Kota Cimahi

## 12. Penduduk Kota Cimahi Berdasarkan Umur Tunggal Per Kelurahan

**Tabel 12 Penduduk Kota Cimahi Berdasarkan Umur Tunggal Per Kelurahan**

<b>MELONG</b>											
<b>Umur</b>	<b>L</b>	<b>P</b>	<b>Jml</b>	<b>Umur</b>	<b>L</b>	<b>P</b>	<b>Jml</b>	<b>Umur</b>	<b>L</b>	<b>P</b>	<b>Jml</b>
<b>0</b>	101	101	202	<b>37</b>	486	450	936	<b>74</b>	92	93	185
<b>1</b>	327	320	647	<b>38</b>	481	458	939	<b>75</b>	100	115	215
<b>2</b>	403	416	819	<b>39</b>	449	438	887	<b>76</b>	66	79	145
<b>3</b>	435	424	859	<b>40</b>	530	509	1.039	<b>77</b>	67	79	146
<b>4</b>	522	505	1.027	<b>41</b>	523	505	1.028	<b>78</b>	57	64	121
<b>5</b>	553	482	1.035	<b>42</b>	492	452	944	<b>79</b>	46	53	99
<b>6</b>	522	561	1.083	<b>43</b>	587	527	1.114	<b>80</b>	63	81	144
<b>7</b>	548	495	1.043	<b>44</b>	496	462	958	<b>81</b>	38	43	81
<b>8</b>	550	534	1.084	<b>45</b>	495	499	994	<b>82</b>	49	45	94
<b>9</b>	509	511	1.020	<b>46</b>	488	539	1.027	<b>83</b>	35	43	78
<b>10</b>	539	568	1.107	<b>47</b>	452	442	894	<b>84</b>	25	26	51
<b>11</b>	589	545	1.134	<b>48</b>	440	442	882	<b>85</b>	29	29	58
<b>12</b>	542	542	1.084	<b>49</b>	452	444	896	<b>86</b>	19	15	34
<b>13</b>	574	534	1.108	<b>50</b>	442	499	941	<b>87</b>	8	13	21
<b>14</b>	530	532	1.062	<b>51</b>	423	445	868	<b>88</b>	10	14	24
<b>15</b>	547	508	1.055	<b>52</b>	444	420	864	<b>89</b>	5	15	20
<b>16</b>	538	476	1.014	<b>53</b>	444	456	900	<b>90</b>	2	8	10
<b>17</b>	548	502	1.050	<b>54</b>	353	362	715	<b>91</b>	4	8	12
<b>18</b>	487	467	954	<b>55</b>	408	427	835	<b>92</b>	3	7	10
<b>19</b>	526	457	983	<b>56</b>	365	406	771	<b>93</b>	6	4	10
<b>20</b>	513	460	973	<b>57</b>	338	353	691	<b>94</b>	1	3	4
<b>21</b>	486	542	1.028	<b>58</b>	324	393	717	<b>95</b>	2	3	5
<b>22</b>	539	544	1.083	<b>59</b>	262	350	612	<b>96</b>	0	2	2
<b>23</b>	566	516	1.082	<b>60</b>	275	394	669	<b>97</b>	1	1	2
<b>24</b>	539	510	1.049	<b>61</b>	257	350	607	<b>98</b>	0	3	3
<b>25</b>	583	592	1.175	<b>62</b>	273	347	620	<b>99</b>	0	0	0
<b>26</b>	511	512	1.023	<b>63</b>	296	364	660	<b>100</b>	1	0	1
<b>27</b>	548	486	1.034	<b>64</b>	267	274	541	<b>101</b>	1	0	1
<b>28</b>	529	509	1.038	<b>65</b>	277	286	563				
<b>29</b>	545	516	1.061	<b>66</b>	295	277	572				
<b>30</b>	552	539	1.091	<b>67</b>	233	222	455				
<b>31</b>	531	516	1.047	<b>68</b>	214	221	435				
<b>32</b>	532	521	1.053	<b>69</b>	200	180	380				
<b>33</b>	531	568	1.099	<b>70</b>	177	188	365				
<b>34</b>	509	497	1.006	<b>71</b>	173	158	331				
<b>35</b>	507	529	1.036	<b>72</b>	149	143	292				
<b>36</b>	525	467	992	<b>73</b>	128	135	263				

Sumber: Data Agregat Kependudukan Semester I 2025 Kota Cimahi

**Tabel 12 Penduduk Kota Cimahi Berdasarkan Umur Tunggal Per Kelurahan  
(lanjutan)**

<b>CIBEUREUM</b>											
<b>Umur</b>	<b>L</b>	<b>P</b>	<b>Jml</b>	<b>Umur</b>	<b>L</b>	<b>P</b>	<b>Jml</b>	<b>Umur</b>	<b>L</b>	<b>P</b>	<b>Jml</b>
<b>0</b>	121	86	207	<b>37</b>	405	342	747	<b>74</b>	84	87	171
<b>1</b>	318	295	613	<b>38</b>	429	384	813	<b>75</b>	95	95	190
<b>2</b>	426	360	786	<b>39</b>	443	417	860	<b>76</b>	47	70	117
<b>3</b>	443	431	874	<b>40</b>	464	470	934	<b>77</b>	45	56	101
<b>4</b>	453	445	898	<b>41</b>	469	488	957	<b>78</b>	37	28	65
<b>5</b>	474	508	982	<b>42</b>	502	494	996	<b>79</b>	21	49	70
<b>6</b>	519	488	1.007	<b>43</b>	579	555	1.134	<b>80</b>	47	59	106
<b>7</b>	579	458	1.037	<b>44</b>	500	513	1.013	<b>81</b>	35	31	66
<b>8</b>	524	469	993	<b>45</b>	517	519	1.036	<b>82</b>	28	29	57
<b>9</b>	503	504	1.007	<b>46</b>	486	520	1.006	<b>83</b>	31	46	77
<b>10</b>	476	491	967	<b>47</b>	440	503	943	<b>84</b>	12	18	30
<b>11</b>	541	512	1.053	<b>48</b>	493	477	970	<b>85</b>	18	30	48
<b>12</b>	563	508	1.071	<b>49</b>	472	504	976	<b>86</b>	13	11	24
<b>13</b>	512	501	1.013	<b>50</b>	471	508	979	<b>87</b>	6	8	14
<b>14</b>	554	486	1.040	<b>51</b>	412	425	837	<b>88</b>	4	9	13
<b>15</b>	594	558	1.152	<b>52</b>	450	481	931	<b>89</b>	5	7	12
<b>16</b>	533	482	1.015	<b>53</b>	482	460	942	<b>90</b>	3	4	7
<b>17</b>	502	475	977	<b>54</b>	331	401	732	<b>91</b>	3	7	10
<b>18</b>	492	472	964	<b>55</b>	417	389	806	<b>92</b>	2	3	5
<b>19</b>	525	487	1.012	<b>56</b>	414	389	803	<b>93</b>	4	5	9
<b>20</b>	493	477	970	<b>57</b>	380	350	730	<b>94</b>	1	1	2
<b>21</b>	574	535	1.109	<b>58</b>	317	312	629	<b>95</b>	1	3	4
<b>22</b>	564	539	1.103	<b>59</b>	277	299	576	<b>96</b>	0	2	2
<b>23</b>	535	530	1.065	<b>60</b>	290	335	625	<b>97</b>	1	2	3
<b>24</b>	552	490	1.042	<b>61</b>	248	272	520	<b>98</b>	0	1	1
<b>25</b>	565	517	1.082	<b>62</b>	249	249	498	<b>99</b>	1	0	1
<b>26</b>	469	482	951	<b>63</b>	235	272	507	<b>100</b>	0	1	1
<b>27</b>	455	528	983	<b>64</b>	170	190	360	<b>101</b>	0	0	0
<b>28</b>	518	474	992	<b>65</b>	214	246	460				
<b>29</b>	531	521	1.052	<b>66</b>	216	195	411				
<b>30</b>	542	491	1.033	<b>67</b>	179	187	366				
<b>31</b>	457	467	924	<b>68</b>	198	170	368				
<b>32</b>	483	443	926	<b>69</b>	131	165	296				
<b>33</b>	470	447	917	<b>70</b>	128	150	278				
<b>34</b>	430	453	883	<b>71</b>	142	150	292				
<b>35</b>	421	421	842	<b>72</b>	118	104	222				
<b>36</b>	458	417	875	<b>73</b>	114	114	228				

Sumber: Data Agregat Kependudukan Semester I 2025 Kota Cimahi

**Tabel 12 Penduduk Kota Cimahi Berdasarkan Umur Tunggal Per Kelurahan  
(lanjutan)**

UTAMA											
Umur	L	P	Jml	Umur	L	P	Jml	Umur	L	P	Jml
<b>0</b>	80	49	129	<b>37</b>	212	204	416	<b>74</b>	26	37	63
<b>1</b>	180	200	380	<b>38</b>	227	208	435	<b>75</b>	47	52	99
<b>2</b>	222	221	443	<b>39</b>	214	198	412	<b>76</b>	21	37	58
<b>3</b>	256	261	517	<b>40</b>	230	211	441	<b>77</b>	25	27	52
<b>4</b>	282	249	531	<b>41</b>	245	251	496	<b>78</b>	21	20	41
<b>5</b>	279	272	551	<b>42</b>	258	279	537	<b>79</b>	15	26	41
<b>6</b>	260	279	539	<b>43</b>	349	326	675	<b>80</b>	21	32	53
<b>7</b>	270	286	556	<b>44</b>	308	330	638	<b>81</b>	13	9	22
<b>8</b>	311	254	565	<b>45</b>	322	329	651	<b>82</b>	12	16	28
<b>9</b>	310	302	612	<b>46</b>	328	331	659	<b>83</b>	19	21	40
<b>10</b>	271	297	568	<b>47</b>	262	311	573	<b>84</b>	10	8	18
<b>11</b>	295	286	581	<b>48</b>	293	311	604	<b>85</b>	11	14	25
<b>12</b>	309	269	578	<b>49</b>	279	336	615	<b>86</b>	6	10	16
<b>13</b>	327	267	594	<b>50</b>	312	345	657	<b>87</b>	2	3	5
<b>14</b>	300	298	598	<b>51</b>	268	280	548	<b>88</b>	3	5	8
<b>15</b>	301	305	606	<b>52</b>	252	259	511	<b>89</b>	3	4	7
<b>16</b>	297	252	549	<b>53</b>	331	257	588	<b>90</b>	3	7	10
<b>17</b>	325	301	626	<b>54</b>	207	190	397	<b>91</b>	0	5	5
<b>18</b>	292	297	589	<b>55</b>	264	225	489	<b>92</b>	2	2	4
<b>19</b>	307	288	595	<b>56</b>	227	205	432	<b>93</b>	0	4	4
<b>20</b>	322	295	617	<b>57</b>	203	189	392	<b>94</b>	0	2	2
<b>21</b>	342	315	657	<b>58</b>	152	163	315	<b>95</b>	1	2	3
<b>22</b>	350	312	662	<b>59</b>	143	138	281	<b>96</b>	1	1	2
<b>23</b>	342	316	658	<b>60</b>	154	168	322	<b>97</b>	1	2	3
<b>24</b>	312	334	646	<b>61</b>	112	111	223	<b>98</b>	2	1	3
<b>25</b>	358	335	693	<b>62</b>	102	130	232	<b>99</b>	0	1	1
<b>26</b>	262	262	524	<b>63</b>	115	114	229	<b>100</b>	0	0	0
<b>27</b>	288	261	549	<b>64</b>	67	82	149	<b>101</b>	0	0	0
<b>28</b>	310	287	597	<b>65</b>	107	103	210				
<b>29</b>	306	321	627	<b>66</b>	94	104	198				
<b>30</b>	286	272	558	<b>67</b>	81	83	164				
<b>31</b>	280	261	541	<b>68</b>	59	71	130				
<b>32</b>	257	236	493	<b>69</b>	68	81	149				
<b>33</b>	291	238	529	<b>70</b>	68	80	148				
<b>34</b>	245	248	493	<b>71</b>	59	57	116				
<b>35</b>	244	232	476	<b>72</b>	54	50	104				
<b>36</b>	240	199	439	<b>73</b>	56	53	109				

Sumber: Data Agregat Kependudukan Semester I 2025 Kota Cimahi

**Tabel 12 Penduduk Kota Cimahi Berdasarkan Umur Tunggal Per Kelurahan  
(lanjutan)**

<b>LEUWIGAJAH</b>											
<b>Umur</b>	<b>L</b>	<b>P</b>	<b>Jml</b>	<b>Umur</b>	<b>L</b>	<b>P</b>	<b>Jml</b>	<b>Umur</b>	<b>L</b>	<b>P</b>	<b>Jml</b>
<b>0</b>	75	69	144	<b>37</b>	295	310	605	<b>74</b>	46	61	107
<b>1</b>	251	210	461	<b>38</b>	312	284	596	<b>75</b>	61	94	155
<b>2</b>	309	301	610	<b>39</b>	306	287	593	<b>76</b>	48	53	101
<b>3</b>	307	290	597	<b>40</b>	318	313	631	<b>77</b>	50	59	109
<b>4</b>	354	342	696	<b>41</b>	336	346	682	<b>78</b>	28	51	79
<b>5</b>	413	376	789	<b>42</b>	305	346	651	<b>79</b>	19	29	48
<b>6</b>	406	381	787	<b>43</b>	378	389	767	<b>80</b>	31	64	95
<b>7</b>	388	370	758	<b>44</b>	359	348	707	<b>81</b>	21	27	48
<b>8</b>	391	394	785	<b>45</b>	424	382	806	<b>82</b>	21	34	55
<b>9</b>	374	364	738	<b>46</b>	398	398	796	<b>83</b>	36	42	78
<b>10</b>	381	330	711	<b>47</b>	381	368	749	<b>84</b>	13	17	30
<b>11</b>	404	347	751	<b>48</b>	348	387	735	<b>85</b>	21	22	43
<b>12</b>	437	362	799	<b>49</b>	335	386	721	<b>86</b>	3	16	19
<b>13</b>	427	385	812	<b>50</b>	349	381	730	<b>87</b>	6	10	16
<b>14</b>	405	409	814	<b>51</b>	344	367	711	<b>88</b>	6	9	15
<b>15</b>	398	404	802	<b>52</b>	304	360	664	<b>89</b>	5	5	10
<b>16</b>	379	420	799	<b>53</b>	366	343	709	<b>90</b>	3	6	9
<b>17</b>	394	394	788	<b>54</b>	304	316	620	<b>91</b>	6	7	13
<b>18</b>	392	373	765	<b>55</b>	282	323	605	<b>92</b>	5	2	7
<b>19</b>	407	394	801	<b>56</b>	310	315	625	<b>93</b>	1	4	5
<b>20</b>	407	385	792	<b>57</b>	288	286	574	<b>94</b>	1	2	3
<b>21</b>	437	434	871	<b>58</b>	259	315	574	<b>95</b>	1	5	6
<b>22</b>	441	396	837	<b>59</b>	279	260	539	<b>96</b>	3	1	4
<b>23</b>	449	448	897	<b>60</b>	254	282	536	<b>97</b>	3	2	5
<b>24</b>	401	403	804	<b>61</b>	217	216	433	<b>98</b>	0	0	0
<b>25</b>	459	442	901	<b>62</b>	229	204	433	<b>99</b>	0	0	0
<b>26</b>	391	402	793	<b>63</b>	198	246	444	<b>100</b>	1	0	1
<b>27</b>	367	408	775	<b>64</b>	157	162	319	<b>101</b>	0	0	0
<b>28</b>	416	369	785	<b>65</b>	181	183	364				
<b>29</b>	432	432	864	<b>66</b>	161	143	304				
<b>30</b>	409	396	805	<b>67</b>	146	129	275				
<b>31</b>	413	389	802	<b>68</b>	122	120	242				
<b>32</b>	383	346	729	<b>69</b>	116	127	243				
<b>33</b>	375	392	767	<b>70</b>	107	99	206				
<b>34</b>	365	323	688	<b>71</b>	99	108	207				
<b>35</b>	358	325	683	<b>72</b>	77	108	185				
<b>36</b>	322	316	638	<b>73</b>	84	95	179				

Sumber: Data Agregat Kependudukan Semester I 2025 Kota Cimahi

**Tabel 12 Penduduk Kota Cimahi Berdasarkan Umur Tunggal Per Kelurahan  
(lanjutan)**

<b>CIBEBER</b>											
<b>Umur</b>	<b>L</b>	<b>P</b>	<b>Jml</b>	<b>Umur</b>	<b>L</b>	<b>P</b>	<b>Jml</b>	<b>Umur</b>	<b>L</b>	<b>P</b>	<b>Jml</b>
<b>0</b>	58	47	105	<b>37</b>	197	192	389	<b>74</b>	34	31	65
<b>1</b>	177	161	338	<b>38</b>	218	199	417	<b>75</b>	27	34	61
<b>2</b>	198	188	386	<b>39</b>	198	205	403	<b>76</b>	26	28	54
<b>3</b>	229	197	426	<b>40</b>	207	195	402	<b>77</b>	33	32	65
<b>4</b>	241	208	449	<b>41</b>	195	208	403	<b>78</b>	23	26	49
<b>5</b>	266	215	481	<b>42</b>	231	237	468	<b>79</b>	18	24	42
<b>6</b>	267	277	544	<b>43</b>	260	278	538	<b>80</b>	19	29	48
<b>7</b>	246	245	491	<b>44</b>	239	241	480	<b>81</b>	9	19	28
<b>8</b>	218	226	444	<b>45</b>	231	260	491	<b>82</b>	13	19	32
<b>9</b>	281	232	513	<b>46</b>	221	228	449	<b>83</b>	8	25	33
<b>10</b>	272	241	513	<b>47</b>	225	225	450	<b>84</b>	6	3	9
<b>11</b>	255	216	471	<b>48</b>	220	212	432	<b>85</b>	10	9	19
<b>12</b>	271	272	543	<b>49</b>	257	245	502	<b>86</b>	0	7	7
<b>13</b>	258	249	507	<b>50</b>	220	239	459	<b>87</b>	7	9	16
<b>14</b>	245	254	499	<b>51</b>	200	214	414	<b>88</b>	2	7	9
<b>15</b>	284	226	510	<b>52</b>	215	224	439	<b>89</b>	5	10	15
<b>16</b>	277	260	537	<b>53</b>	200	225	425	<b>90</b>	1	6	7
<b>17</b>	251	242	493	<b>54</b>	191	200	391	<b>91</b>	2	2	4
<b>18</b>	279	230	509	<b>55</b>	207	191	398	<b>92</b>	1	6	7
<b>19</b>	249	236	485	<b>56</b>	185	218	403	<b>93</b>	0	4	4
<b>20</b>	246	242	488	<b>57</b>	177	178	355	<b>94</b>	1	5	6
<b>21</b>	255	251	506	<b>58</b>	159	171	330	<b>95</b>	2	4	6
<b>22</b>	260	282	542	<b>59</b>	170	186	356	<b>96</b>	0	0	0
<b>23</b>	282	255	537	<b>60</b>	192	186	378	<b>97</b>	2	2	4
<b>24</b>	253	246	499	<b>61</b>	154	162	316	<b>98</b>	2	4	6
<b>25</b>	248	277	525	<b>62</b>	129	137	266	<b>99</b>	0	0	0
<b>26</b>	230	246	476	<b>63</b>	133	129	262	<b>100</b>	0	0	0
<b>27</b>	244	245	489	<b>64</b>	114	98	212	<b>101</b>	0	0	0
<b>28</b>	256	250	506	<b>65</b>	100	118	218				
<b>29</b>	265	273	538	<b>66</b>	120	98	218				
<b>30</b>	268	255	523	<b>67</b>	86	94	180				
<b>31</b>	259	230	489	<b>68</b>	71	70	141				
<b>32</b>	247	270	517	<b>69</b>	85	88	173				
<b>33</b>	259	251	510	<b>70</b>	64	78	142				
<b>34</b>	261	230	491	<b>71</b>	67	67	134				
<b>35</b>	242	212	454	<b>72</b>	47	53	100				
<b>36</b>	216	243	459	<b>73</b>	62	48	110				

Sumber: Data Agregat Kependudukan Semester I 2025 Kota Cimahi

**Tabel 12 Penduduk Kota Cimahi Berdasarkan Umur Tunggal Per Kelurahan  
(lanjutan)**

<b>BAROS</b>											
<b>Umur</b>	<b>L</b>	<b>P</b>	<b>Jml</b>	<b>Umur</b>	<b>L</b>	<b>P</b>	<b>Jml</b>	<b>Umur</b>	<b>L</b>	<b>P</b>	<b>Jml</b>
<b>0</b>	37	38	75	<b>37</b>	146	143	289	<b>74</b>	23	35	58
<b>1</b>	105	98	203	<b>38</b>	143	127	270	<b>75</b>	27	49	76
<b>2</b>	127	126	253	<b>39</b>	126	120	246	<b>76</b>	16	29	45
<b>3</b>	134	125	259	<b>40</b>	120	118	238	<b>77</b>	24	33	57
<b>4</b>	147	143	290	<b>41</b>	138	118	256	<b>78</b>	15	34	49
<b>5</b>	152	148	300	<b>42</b>	127	122	249	<b>79</b>	12	24	36
<b>6</b>	157	135	292	<b>43</b>	143	139	282	<b>80</b>	14	39	53
<b>7</b>	155	145	300	<b>44</b>	122	140	262	<b>81</b>	12	17	29
<b>8</b>	146	134	280	<b>45</b>	144	159	303	<b>82</b>	14	15	29
<b>9</b>	149	152	301	<b>46</b>	147	147	294	<b>83</b>	16	26	42
<b>10</b>	155	127	282	<b>47</b>	138	134	272	<b>84</b>	4	14	18
<b>11</b>	152	137	289	<b>48</b>	160	152	312	<b>85</b>	5	8	13
<b>12</b>	160	159	319	<b>49</b>	146	182	328	<b>86</b>	10	10	20
<b>13</b>	166	141	307	<b>50</b>	146	174	320	<b>87</b>	5	4	9
<b>14</b>	157	177	334	<b>51</b>	154	155	309	<b>88</b>	4	6	10
<b>15</b>	160	163	323	<b>52</b>	157	127	284	<b>89</b>	3	9	12
<b>16</b>	153	161	314	<b>53</b>	166	199	365	<b>90</b>	5	6	11
<b>17</b>	155	158	313	<b>54</b>	122	143	265	<b>91</b>	2	5	7
<b>18</b>	176	146	322	<b>55</b>	171	183	354	<b>92</b>	0	0	0
<b>19</b>	170	168	338	<b>56</b>	122	156	278	<b>93</b>	1	2	3
<b>20</b>	184	148	332	<b>57</b>	111	175	286	<b>94</b>	0	2	2
<b>21</b>	187	141	328	<b>58</b>	144	149	293	<b>95</b>	2	3	5
<b>22</b>	232	160	392	<b>59</b>	130	95	225	<b>96</b>	2	0	2
<b>23</b>	263	177	440	<b>60</b>	89	121	210	<b>97</b>	1	0	1
<b>24</b>	217	180	397	<b>61</b>	100	109	209	<b>98</b>	1	0	1
<b>25</b>	220	166	386	<b>62</b>	90	92	182	<b>99</b>	0	0	0
<b>26</b>	203	169	372	<b>63</b>	84	89	173	<b>100</b>	0	0	0
<b>27</b>	219	167	386	<b>64</b>	65	77	142	<b>101</b>	0	0	0
<b>28</b>	215	175	390	<b>65</b>	78	84	162				
<b>29</b>	184	179	363	<b>66</b>	83	76	159				
<b>30</b>	179	173	352	<b>67</b>	53	76	129				
<b>31</b>	150	182	332	<b>68</b>	49	68	117				
<b>32</b>	168	177	345	<b>69</b>	52	72	124				
<b>33</b>	152	175	327	<b>70</b>	44	60	104				
<b>34</b>	151	154	305	<b>71</b>	37	42	79				
<b>35</b>	152	122	274	<b>72</b>	37	50	87				
<b>36</b>	159	130	289	<b>73</b>	36	53	89				

Sumber: Data Agregat Kependudukan Semester I 2025 Kota Cimahi

**Tabel 12 Penduduk Kota Cimahi Berdasarkan Umur Tunggal Per Kelurahan  
(lanjutan)**

<b>CIGUGUR TENGAH</b>											
<b>Umur</b>	<b>L</b>	<b>P</b>	<b>Jml</b>	<b>Umur</b>	<b>L</b>	<b>P</b>	<b>Jml</b>	<b>Umur</b>	<b>L</b>	<b>P</b>	<b>Jml</b>
<b>0</b>	89	76	165	<b>37</b>	293	285	578	<b>74</b>	40	48	88
<b>1</b>	257	220	477	<b>38</b>	324	286	610	<b>75</b>	59	61	120
<b>2</b>	307	298	605	<b>39</b>	318	308	626	<b>76</b>	41	45	86
<b>3</b>	293	277	570	<b>40</b>	328	354	682	<b>77</b>	34	46	80
<b>4</b>	360	358	718	<b>41</b>	342	356	698	<b>78</b>	24	38	62
<b>5</b>	391	328	719	<b>42</b>	389	375	764	<b>79</b>	18	26	44
<b>6</b>	379	393	772	<b>43</b>	387	384	771	<b>80</b>	25	43	68
<b>7</b>	402	361	763	<b>44</b>	402	375	777	<b>81</b>	17	18	35
<b>8</b>	392	317	709	<b>45</b>	422	415	837	<b>82</b>	16	26	42
<b>9</b>	381	345	726	<b>46</b>	414	434	848	<b>83</b>	23	30	53
<b>10</b>	417	370	787	<b>47</b>	358	408	766	<b>84</b>	15	11	26
<b>11</b>	399	346	745	<b>48</b>	366	403	769	<b>85</b>	17	13	30
<b>12</b>	425	390	815	<b>49</b>	386	461	847	<b>86</b>	7	10	17
<b>13</b>	366	390	756	<b>50</b>	432	440	872	<b>87</b>	5	8	13
<b>14</b>	430	365	795	<b>51</b>	355	359	714	<b>88</b>	6	8	14
<b>15</b>	405	388	793	<b>52</b>	371	373	744	<b>89</b>	5	7	12
<b>16</b>	414	396	810	<b>53</b>	418	367	785	<b>90</b>	2	7	9
<b>17</b>	465	432	897	<b>54</b>	322	302	624	<b>91</b>	2	3	5
<b>18</b>	398	360	758	<b>55</b>	333	322	655	<b>92</b>	2	2	4
<b>19</b>	393	395	788	<b>56</b>	330	324	654	<b>93</b>	0	3	3
<b>20</b>	389	408	797	<b>57</b>	301	282	583	<b>94</b>	1	3	4
<b>21</b>	415	394	809	<b>58</b>	277	226	503	<b>95</b>	4	3	7
<b>22</b>	417	424	841	<b>59</b>	215	232	447	<b>96</b>	3	0	3
<b>23</b>	429	434	863	<b>60</b>	265	258	523	<b>97</b>	1	4	5
<b>24</b>	387	377	764	<b>61</b>	216	195	411	<b>98</b>	0	0	0
<b>25</b>	417	458	875	<b>62</b>	174	196	370	<b>99</b>	0	0	0
<b>26</b>	394	361	755	<b>63</b>	190	197	387	<b>100</b>	0	0	0
<b>27</b>	392	364	756	<b>64</b>	125	140	265	<b>101</b>	0	0	0
<b>28</b>	388	349	737	<b>65</b>	177	164	341				
<b>29</b>	388	414	802	<b>66</b>	160	142	302				
<b>30</b>	392	384	776	<b>67</b>	118	116	234				
<b>31</b>	362	355	717	<b>68</b>	142	111	253				
<b>32</b>	356	309	665	<b>69</b>	96	108	204				
<b>33</b>	349	355	704	<b>70</b>	75	97	172				
<b>34</b>	331	292	623	<b>71</b>	83	107	190				
<b>35</b>	299	299	598	<b>72</b>	92	92	184				
<b>36</b>	326	295	621	<b>73</b>	62	88	150				

Sumber: Data Agregat Kependudukan Semester I 2025 Kota Cimahi

**Tabel 12 Penduduk Kota Cimahi Berdasarkan Umur Tunggal Per Kelurahan  
(lanjutan)**

<b>KARANGMEKAR</b>											
<b>Umur</b>	<b>L</b>	<b>P</b>	<b>Jml</b>	<b>Umur</b>	<b>L</b>	<b>P</b>	<b>Jml</b>	<b>Umur</b>	<b>L</b>	<b>P</b>	<b>Jml</b>
<b>0</b>	18	25	43	<b>37</b>	116	110	226	<b>74</b>	26	30	56
<b>1</b>	83	66	149	<b>38</b>	110	112	222	<b>75</b>	30	30	60
<b>2</b>	98	85	183	<b>39</b>	111	98	209	<b>76</b>	24	35	59
<b>3</b>	97	74	171	<b>40</b>	103	120	223	<b>77</b>	16	20	36
<b>4</b>	97	100	197	<b>41</b>	123	107	230	<b>78</b>	10	24	34
<b>5</b>	135	107	242	<b>42</b>	128	132	260	<b>79</b>	17	24	41
<b>6</b>	114	132	246	<b>43</b>	140	105	245	<b>80</b>	15	25	40
<b>7</b>	120	115	235	<b>44</b>	133	111	244	<b>81</b>	11	16	27
<b>8</b>	118	119	237	<b>45</b>	119	140	259	<b>82</b>	10	16	26
<b>9</b>	123	128	251	<b>46</b>	117	133	250	<b>83</b>	11	24	35
<b>10</b>	114	113	227	<b>47</b>	117	124	241	<b>84</b>	6	9	15
<b>11</b>	121	131	252	<b>48</b>	117	108	225	<b>85</b>	8	8	16
<b>12</b>	127	137	264	<b>49</b>	125	133	258	<b>86</b>	6	15	21
<b>13</b>	135	135	270	<b>50</b>	103	126	229	<b>87</b>	6	4	10
<b>14</b>	131	135	266	<b>51</b>	119	128	247	<b>88</b>	6	7	13
<b>15</b>	161	138	299	<b>52</b>	126	132	258	<b>89</b>	2	6	8
<b>16</b>	143	128	271	<b>53</b>	115	125	240	<b>90</b>	2	7	9
<b>17</b>	132	125	257	<b>54</b>	102	110	212	<b>91</b>	2	1	3
<b>18</b>	161	137	298	<b>55</b>	112	116	228	<b>92</b>	1	7	8
<b>19</b>	114	135	249	<b>56</b>	109	148	257	<b>93</b>	0	3	3
<b>20</b>	126	121	247	<b>57</b>	101	110	211	<b>94</b>	0	2	2
<b>21</b>	117	137	254	<b>58</b>	106	88	194	<b>95</b>	0	3	3
<b>22</b>	189	156	345	<b>59</b>	92	84	176	<b>96</b>	0	1	1
<b>23</b>	159	149	308	<b>60</b>	93	91	184	<b>97</b>	0	2	2
<b>24</b>	172	124	296	<b>61</b>	66	98	164	<b>98</b>	0	1	1
<b>25</b>	176	146	322	<b>62</b>	76	101	177	<b>99</b>	0	0	0
<b>26</b>	133	131	264	<b>63</b>	73	90	163	<b>100</b>	0	0	0
<b>27</b>	123	141	264	<b>64</b>	52	67	119	<b>101</b>	0	0	0
<b>28</b>	136	121	257	<b>65</b>	68	83	151				
<b>29</b>	137	127	264	<b>66</b>	65	74	139				
<b>30</b>	129	131	260	<b>67</b>	65	59	124				
<b>31</b>	121	116	237	<b>68</b>	50	59	109				
<b>32</b>	107	115	222	<b>69</b>	48	63	111				
<b>33</b>	114	117	231	<b>70</b>	49	55	104				
<b>34</b>	126	123	249	<b>71</b>	34	42	76				
<b>35</b>	113	104	217	<b>72</b>	28	37	65				
<b>36</b>	110	123	233	<b>73</b>	42	38	80				

Sumber: Data Agregat Kependudukan Semester I 2025 Kota Cimahi

**Tabel 12 Penduduk Kota Cimahi Berdasarkan Umur Tunggal Per Kelurahan  
(lanjutan)**

SETIAMANAH											
Umur	L	P	Jml	Umur	L	P	Jml	Umur	L	P	Jml
<b>0</b>	44	28	72	<b>37</b>	145	155	300	<b>74</b>	29	38	67
<b>1</b>	129	120	249	<b>38</b>	165	155	320	<b>75</b>	20	51	71
<b>2</b>	151	128	279	<b>39</b>	138	173	311	<b>76</b>	24	38	62
<b>3</b>	147	134	281	<b>40</b>	170	148	318	<b>77</b>	16	32	48
<b>4</b>	183	159	342	<b>41</b>	167	159	326	<b>78</b>	21	32	53
<b>5</b>	172	194	366	<b>42</b>	166	184	350	<b>79</b>	14	28	42
<b>6</b>	200	201	401	<b>43</b>	181	195	376	<b>80</b>	16	39	55
<b>7</b>	202	188	390	<b>44</b>	182	184	366	<b>81</b>	10	21	31
<b>8</b>	206	202	408	<b>45</b>	193	168	361	<b>82</b>	7	21	28
<b>9</b>	183	174	357	<b>46</b>	171	186	357	<b>83</b>	15	29	44
<b>10</b>	177	176	353	<b>47</b>	161	199	360	<b>84</b>	11	7	18
<b>11</b>	176	187	363	<b>48</b>	189	197	386	<b>85</b>	13	17	30
<b>12</b>	213	211	424	<b>49</b>	168	176	344	<b>86</b>	12	5	17
<b>13</b>	201	186	387	<b>50</b>	179	178	357	<b>87</b>	4	3	7
<b>14</b>	216	204	420	<b>51</b>	159	186	345	<b>88</b>	2	10	12
<b>15</b>	212	206	418	<b>52</b>	187	175	362	<b>89</b>	3	4	7
<b>16</b>	231	216	447	<b>53</b>	172	161	333	<b>90</b>	0	7	7
<b>17</b>	212	206	418	<b>54</b>	165	164	329	<b>91</b>	1	5	6
<b>18</b>	233	196	429	<b>55</b>	159	189	348	<b>92</b>	2	3	5
<b>19</b>	188	202	390	<b>56</b>	170	154	324	<b>93</b>	2	3	5
<b>20</b>	215	174	389	<b>57</b>	158	130	288	<b>94</b>	0	3	3
<b>21</b>	194	207	401	<b>58</b>	156	131	287	<b>95</b>	0	3	3
<b>22</b>	206	212	418	<b>59</b>	112	149	261	<b>96</b>	0	2	2
<b>23</b>	237	206	443	<b>60</b>	123	145	268	<b>97</b>	0	0	0
<b>24</b>	233	199	432	<b>61</b>	124	117	241	<b>98</b>	1	1	2
<b>25</b>	229	221	450	<b>62</b>	105	119	224	<b>99</b>	0	1	1
<b>26</b>	205	192	397	<b>63</b>	80	105	185	<b>100</b>	0	0	0
<b>27</b>	219	198	417	<b>64</b>	56	69	125	<b>101</b>	0	0	0
<b>28</b>	206	192	398	<b>65</b>	97	94	191				
<b>29</b>	181	192	373	<b>66</b>	69	98	167				
<b>30</b>	183	193	376	<b>67</b>	77	77	154				
<b>31</b>	195	160	355	<b>68</b>	58	63	121				
<b>32</b>	196	165	361	<b>69</b>	54	59	113				
<b>33</b>	176	179	355	<b>70</b>	54	57	111				
<b>34</b>	174	168	342	<b>71</b>	58	51	109				
<b>35</b>	150	157	307	<b>72</b>	37	58	95				
<b>36</b>	150	167	317	<b>73</b>	46	52	98				

Sumber: Data Agregat Kependudukan Semester I 2025 Kota Cimahi

**Tabel 12 Penduduk Kota Cimahi Berdasarkan Umur Tunggal Per Kelurahan  
(lanjutan)**

<b>PADASUKA</b>											
<b>Umur</b>	<b>L</b>	<b>P</b>	<b>Jml</b>	<b>Umur</b>	<b>L</b>	<b>P</b>	<b>Jml</b>	<b>Umur</b>	<b>L</b>	<b>P</b>	<b>Jml</b>
<b>0</b>	64	66	130	<b>37</b>	281	269	550	<b>74</b>	65	55	120
<b>1</b>	228	214	442	<b>38</b>	279	274	553	<b>75</b>	56	73	129
<b>2</b>	269	244	513	<b>39</b>	267	319	586	<b>76</b>	37	56	93
<b>3</b>	266	276	542	<b>40</b>	293	279	572	<b>77</b>	41	51	92
<b>4</b>	318	309	627	<b>41</b>	326	314	640	<b>78</b>	30	49	79
<b>5</b>	335	329	664	<b>42</b>	329	299	628	<b>79</b>	22	36	58
<b>6</b>	340	356	696	<b>43</b>	345	352	697	<b>80</b>	35	49	84
<b>7</b>	360	361	721	<b>44</b>	308	329	637	<b>81</b>	16	40	56
<b>8</b>	366	371	737	<b>45</b>	334	359	693	<b>82</b>	24	23	47
<b>9</b>	358	319	677	<b>46</b>	348	296	644	<b>83</b>	30	30	60
<b>10</b>	368	332	700	<b>47</b>	308	314	622	<b>84</b>	15	18	33
<b>11</b>	366	349	715	<b>48</b>	294	333	627	<b>85</b>	20	30	50
<b>12</b>	340	340	680	<b>49</b>	335	335	670	<b>86</b>	6	13	19
<b>13</b>	381	346	727	<b>50</b>	295	307	602	<b>87</b>	9	17	26
<b>14</b>	361	331	692	<b>51</b>	297	306	603	<b>88</b>	7	11	18
<b>15</b>	386	371	757	<b>52</b>	315	297	612	<b>89</b>	2	6	8
<b>16</b>	389	353	742	<b>53</b>	271	303	574	<b>90</b>	4	6	10
<b>17</b>	370	331	701	<b>54</b>	245	275	520	<b>91</b>	2	5	7
<b>18</b>	351	331	682	<b>55</b>	271	285	556	<b>92</b>	0	3	3
<b>19</b>	363	313	676	<b>56</b>	282	271	553	<b>93</b>	3	7	10
<b>20</b>	372	341	713	<b>57</b>	250	278	528	<b>94</b>	2	2	4
<b>21</b>	375	355	730	<b>58</b>	237	224	461	<b>95</b>	0	2	2
<b>22</b>	371	383	754	<b>59</b>	198	213	411	<b>96</b>	0	0	0
<b>23</b>	363	360	723	<b>60</b>	227	232	459	<b>97</b>	1	0	1
<b>24</b>	364	369	733	<b>61</b>	174	194	368	<b>98</b>	1	1	2
<b>25</b>	353	358	711	<b>62</b>	153	189	342	<b>99</b>	0	0	0
<b>26</b>	326	332	658	<b>63</b>	174	180	354	<b>100</b>	1	1	2
<b>27</b>	321	335	656	<b>64</b>	119	139	258	<b>101</b>	0	0	0
<b>28</b>	357	337	694	<b>65</b>	177	165	342				
<b>29</b>	342	346	688	<b>66</b>	135	166	301				
<b>30</b>	356	334	690	<b>67</b>	119	150	269				
<b>31</b>	343	313	656	<b>68</b>	152	137	289				
<b>32</b>	360	292	652	<b>69</b>	120	133	253				
<b>33</b>	302	329	631	<b>70</b>	91	118	209				
<b>34</b>	287	307	594	<b>71</b>	113	107	220				
<b>35</b>	318	279	597	<b>72</b>	79	98	177				
<b>36</b>	324	296	620	<b>73</b>	75	89	164				

Sumber: Data Agregat Kependudukan Semester I 2025 Kota Cimahi

**Tabel 12 Penduduk Kota Cimahi Berdasarkan Umur Tunggal Per Kelurahan  
(lanjutan)**

CIMAHI											
Umur	L	P	Jml	Umur	L	P	Jml	Umur	L	P	Jml
<b>0</b>	21	23	21	<b>37</b>	97	93	97	<b>74</b>	18	28	18
<b>1</b>	70	62	70	<b>38</b>	90	84	90	<b>75</b>	32	33	32
<b>2</b>	83	61	83	<b>39</b>	100	83	100	<b>76</b>	12	25	12
<b>3</b>	82	93	82	<b>40</b>	103	114	103	<b>77</b>	6	25	6
<b>4</b>	86	92	86	<b>41</b>	85	86	85	<b>78</b>	10	22	10
<b>5</b>	94	107	94	<b>42</b>	92	89	92	<b>79</b>	14	13	14
<b>6</b>	121	106	121	<b>43</b>	125	129	125	<b>80</b>	9	31	9
<b>7</b>	116	107	116	<b>44</b>	112	95	112	<b>81</b>	4	12	4
<b>8</b>	116	87	116	<b>45</b>	115	116	115	<b>82</b>	8	10	8
<b>9</b>	96	96	96	<b>46</b>	104	107	104	<b>83</b>	15	17	15
<b>10</b>	120	99	120	<b>47</b>	101	116	101	<b>84</b>	4	7	4
<b>11</b>	110	96	110	<b>48</b>	105	102	105	<b>85</b>	4	15	4
<b>12</b>	110	99	110	<b>49</b>	124	93	124	<b>86</b>	6	12	6
<b>13</b>	127	123	127	<b>50</b>	111	90	111	<b>87</b>	4	6	4
<b>14</b>	139	114	139	<b>51</b>	84	96	84	<b>88</b>	1	9	1
<b>15</b>	137	120	137	<b>52</b>	88	78	88	<b>89</b>	0	2	0
<b>16</b>	122	127	122	<b>53</b>	90	120	90	<b>90</b>	2	3	2
<b>17</b>	99	134	99	<b>54</b>	80	91	80	<b>91</b>	1	3	1
<b>18</b>	121	119	121	<b>55</b>	94	97	94	<b>92</b>	0	0	0
<b>19</b>	108	117	108	<b>56</b>	103	98	103	<b>93</b>	4	5	4
<b>20</b>	139	122	139	<b>57</b>	73	75	73	<b>94</b>	1	3	1
<b>21</b>	118	114	118	<b>58</b>	88	93	88	<b>95</b>	1	2	1
<b>22</b>	113	121	113	<b>59</b>	65	68	65	<b>96</b>	2	1	2
<b>23</b>	117	115	117	<b>60</b>	84	67	84	<b>97</b>	0	0	0
<b>24</b>	129	103	129	<b>61</b>	59	81	59	<b>98</b>	0	1	0
<b>25</b>	121	127	121	<b>62</b>	50	71	50	<b>99</b>	0	1	0
<b>26</b>	116	93	116	<b>63</b>	48	53	48	<b>100</b>	1	1	1
<b>27</b>	115	88	115	<b>64</b>	44	51	44	<b>101</b>	0	0	0
<b>28</b>	104	91	104	<b>65</b>	67	59	67				
<b>29</b>	91	96	91	<b>66</b>	48	62	48				
<b>30</b>	131	100	131	<b>67</b>	46	59	46				
<b>31</b>	123	112	123	<b>68</b>	46	33	46				
<b>32</b>	95	108	95	<b>69</b>	35	50	35				
<b>33</b>	117	109	117	<b>70</b>	42	38	42				
<b>34</b>	96	86	96	<b>71</b>	35	39	35				
<b>35</b>	77	81	77	<b>72</b>	38	41	38				
<b>36</b>	91	95	91	<b>73</b>	22	45	22				

Sumber: Data Agregat Kependudukan Semester I 2025 Kota Cimahi

**Tabel 12 Penduduk Kota Cimahi Berdasarkan Umur Tunggal Per Kelurahan  
(lanjutan)**

PASIRKALIKI											
Umur	L	P	Jml	Umur	L	P	Jml	Umur	L	P	Jml
<b>0</b>	34	32	66	<b>37</b>	133	140	273	<b>74</b>	38	40	78
<b>1</b>	109	100	209	<b>38</b>	133	130	263	<b>75</b>	28	61	89
<b>2</b>	122	121	243	<b>39</b>	137	135	272	<b>76</b>	28	38	66
<b>3</b>	125	117	242	<b>40</b>	164	136	300	<b>77</b>	31	34	65
<b>4</b>	133	126	259	<b>41</b>	132	149	281	<b>78</b>	18	36	54
<b>5</b>	139	153	292	<b>42</b>	141	137	278	<b>79</b>	19	16	35
<b>6</b>	157	139	296	<b>43</b>	158	155	313	<b>80</b>	19	24	43
<b>7</b>	136	136	272	<b>44</b>	148	136	284	<b>81</b>	19	16	35
<b>8</b>	136	161	297	<b>45</b>	144	159	303	<b>82</b>	16	16	32
<b>9</b>	146	165	311	<b>46</b>	137	143	280	<b>83</b>	17	27	44
<b>10</b>	139	154	293	<b>47</b>	136	140	276	<b>84</b>	8	11	19
<b>11</b>	133	157	290	<b>48</b>	130	130	260	<b>85</b>	13	8	21
<b>12</b>	148	158	306	<b>49</b>	135	144	279	<b>86</b>	7	9	16
<b>13</b>	150	128	278	<b>50</b>	129	150	279	<b>87</b>	4	8	12
<b>14</b>	172	144	316	<b>51</b>	107	118	225	<b>88</b>	2	3	5
<b>15</b>	163	177	340	<b>52</b>	139	150	289	<b>89</b>	2	9	11
<b>16</b>	160	135	295	<b>53</b>	129	109	238	<b>90</b>	1	1	2
<b>17</b>	154	136	290	<b>54</b>	101	106	207	<b>91</b>	2	2	4
<b>18</b>	158	110	268	<b>55</b>	131	95	226	<b>92</b>	0	4	4
<b>19</b>	146	136	282	<b>56</b>	96	112	208	<b>93</b>	1	1	2
<b>20</b>	144	161	305	<b>57</b>	118	107	225	<b>94</b>	1	2	3
<b>21</b>	142	116	258	<b>58</b>	84	112	196	<b>95</b>	2	1	3
<b>22</b>	147	172	319	<b>59</b>	78	88	166	<b>96</b>	0	1	1
<b>23</b>	166	157	323	<b>60</b>	88	92	180	<b>97</b>	1	0	1
<b>24</b>	162	153	315	<b>61</b>	83	84	167	<b>98</b>	0	1	1
<b>25</b>	167	158	325	<b>62</b>	69	93	162	<b>99</b>	0	0	0
<b>26</b>	152	136	288	<b>63</b>	98	93	191	<b>100</b>	0	1	1
<b>27</b>	149	134	283	<b>64</b>	55	71	126	<b>101</b>	0	0	0
<b>28</b>	160	160	320	<b>65</b>	90	93	183				
<b>29</b>	147	140	287	<b>66</b>	73	73	146				
<b>30</b>	179	174	353	<b>67</b>	63	89	152				
<b>31</b>	139	156	295	<b>68</b>	70	71	141				
<b>32</b>	142	133	275	<b>69</b>	59	69	128				
<b>33</b>	127	158	285	<b>70</b>	63	77	140				
<b>34</b>	150	143	293	<b>71</b>	58	68	126				
<b>35</b>	137	126	263	<b>72</b>	54	50	104				
<b>36</b>	160	134	294	<b>73</b>	42	61	103				

Sumber: Data Agregat Kependudukan Semester I 2025 Kota Cimahi

**Tabel 12 Penduduk Kota Cimahi Berdasarkan Umur Tunggal Per Kelurahan  
(lanjutan)**

<b>CIBABAT</b>											
<b>Umur</b>	<b>L</b>	<b>P</b>	<b>Jml</b>	<b>Umur</b>	<b>L</b>	<b>P</b>	<b>Jml</b>	<b>Umur</b>	<b>L</b>	<b>P</b>	<b>Jml</b>
<b>0</b>	92	75	167	<b>37</b>	416	370	786	<b>74</b>	80	96	176
<b>1</b>	324	244	568	<b>38</b>	381	356	737	<b>75</b>	63	85	148
<b>2</b>	368	333	701	<b>39</b>	418	427	845	<b>76</b>	52	55	107
<b>3</b>	369	357	726	<b>40</b>	415	443	858	<b>77</b>	33	56	89
<b>4</b>	443	439	882	<b>41</b>	441	437	878	<b>78</b>	37	54	91
<b>5</b>	459	455	914	<b>42</b>	493	488	981	<b>79</b>	37	67	104
<b>6</b>	474	450	924	<b>43</b>	418	442	860	<b>80</b>	26	28	54
<b>7</b>	481	465	946	<b>44</b>	478	407	885	<b>81</b>	24	32	56
<b>8</b>	470	430	900	<b>45</b>	422	406	828	<b>82</b>	30	48	78
<b>9</b>	519	426	945	<b>46</b>	415	408	823	<b>83</b>	14	29	43
<b>10</b>	510	417	927	<b>47</b>	409	385	794	<b>84</b>	24	22	46
<b>11</b>	478	474	952	<b>48</b>	401	387	788	<b>85</b>	12	26	38
<b>12</b>	452	480	932	<b>49</b>	420	391	811	<b>86</b>	9	17	26
<b>13</b>	485	432	917	<b>50</b>	400	373	773	<b>87</b>	6	10	16
<b>14</b>	502	433	935	<b>51</b>	356	362	718	<b>88</b>	4	11	15
<b>15</b>	486	449	935	<b>52</b>	383	441	824	<b>89</b>	5	13	18
<b>16</b>	484	456	940	<b>53</b>	322	318	640	<b>90</b>	1	10	11
<b>17</b>	467	427	894	<b>54</b>	350	333	683	<b>91</b>	3	7	10
<b>18</b>	431	411	842	<b>55</b>	324	347	671	<b>92</b>	2	6	8
<b>19</b>	462	435	897	<b>56</b>	306	305	611	<b>93</b>	6	5	11
<b>20</b>	495	434	929	<b>57</b>	275	323	598	<b>94</b>	1	4	5
<b>21</b>	482	424	906	<b>58</b>	259	279	538	<b>95</b>	1	2	3
<b>22</b>	474	434	908	<b>59</b>	304	319	623	<b>96</b>	2	1	3
<b>23</b>	482	495	977	<b>60</b>	256	290	546	<b>97</b>	0	2	2
<b>24</b>	495	479	974	<b>61</b>	235	268	503	<b>98</b>	0	1	1
<b>25</b>	487	470	957	<b>62</b>	251	295	546	<b>99</b>	1	2	3
<b>26</b>	423	463	886	<b>63</b>	192	192	384	<b>100</b>	0	0	0
<b>27</b>	475	459	934	<b>64</b>	241	245	486	<b>101</b>	0	0	0
<b>28</b>	454	449	903	<b>65</b>	217	205	422				
<b>29</b>	474	484	958	<b>66</b>	201	221	422				
<b>30</b>	499	487	986	<b>67</b>	165	193	358				
<b>31</b>	517	469	986	<b>68</b>	147	170	317				
<b>32</b>	481	426	907	<b>69</b>	140	151	291				
<b>33</b>	442	407	849	<b>70</b>	154	166	320				
<b>34</b>	408	406	814	<b>71</b>	119	134	253				
<b>35</b>	405	424	829	<b>72</b>	109	122	231				
<b>36</b>	385	379	764	<b>73</b>	76	72	148				

Sumber: Data Agregat Kependudukan Semester I 2025 Kota Cimahi

**Tabel 12 Penduduk Kota Cimahi Berdasarkan Umur Tunggal Per Kelurahan  
(lanjutan)**

<b>CITEUREUP</b>											
<b>Umur</b>	<b>L</b>	<b>P</b>	<b>Jml</b>	<b>Umur</b>	<b>L</b>	<b>P</b>	<b>Jml</b>	<b>Umur</b>	<b>L</b>	<b>P</b>	<b>Jml</b>
<b>0</b>	78	69	147	<b>37</b>	344	317	661	<b>74</b>	48	59	107
<b>1</b>	231	220	451	<b>38</b>	315	303	618	<b>75</b>	46	84	130
<b>2</b>	317	266	583	<b>39</b>	286	289	575	<b>76</b>	32	42	74
<b>3</b>	298	322	620	<b>40</b>	309	287	596	<b>77</b>	34	39	73
<b>4</b>	360	331	691	<b>41</b>	345	378	723	<b>78</b>	32	32	64
<b>5</b>	393	373	766	<b>42</b>	313	327	640	<b>79</b>	27	25	52
<b>6</b>	370	374	744	<b>43</b>	346	336	682	<b>80</b>	22	47	69
<b>7</b>	403	351	754	<b>44</b>	315	316	631	<b>81</b>	12	30	42
<b>8</b>	377	326	703	<b>45</b>	340	352	692	<b>82</b>	25	21	46
<b>9</b>	386	304	690	<b>46</b>	346	308	654	<b>83</b>	29	21	50
<b>10</b>	388	328	716	<b>47</b>	306	311	617	<b>84</b>	12	17	29
<b>11</b>	343	319	662	<b>48</b>	306	317	623	<b>85</b>	15	20	35
<b>12</b>	397	329	726	<b>49</b>	294	321	615	<b>86</b>	5	11	16
<b>13</b>	331	326	657	<b>50</b>	312	324	636	<b>87</b>	9	12	21
<b>14</b>	316	396	712	<b>51</b>	263	279	542	<b>88</b>	7	9	16
<b>15</b>	385	362	747	<b>52</b>	252	307	559	<b>89</b>	5	6	11
<b>16</b>	398	338	736	<b>53</b>	278	279	557	<b>90</b>	3	4	7
<b>17</b>	362	342	704	<b>54</b>	235	232	467	<b>91</b>	3	3	6
<b>18</b>	354	302	656	<b>55</b>	289	274	563	<b>92</b>	0	7	7
<b>19</b>	351	344	695	<b>56</b>	269	291	560	<b>93</b>	2	2	4
<b>20</b>	347	349	696	<b>57</b>	249	269	518	<b>94</b>	2	0	2
<b>21</b>	357	362	719	<b>58</b>	226	223	449	<b>95</b>	0	4	4
<b>22</b>	372	381	753	<b>59</b>	183	213	396	<b>96</b>	0	2	2
<b>23</b>	386	411	797	<b>60</b>	231	267	498	<b>97</b>	1	2	3
<b>24</b>	368	351	719	<b>61</b>	157	200	357	<b>98</b>	0	0	0
<b>25</b>	374	386	760	<b>62</b>	204	236	440	<b>99</b>	1	2	3
<b>26</b>	361	346	707	<b>63</b>	192	177	369	<b>100</b>	0	3	3
<b>27</b>	326	324	650	<b>64</b>	147	150	297	<b>101</b>	0	0	0
<b>28</b>	336	358	694	<b>65</b>	174	176	350				
<b>29</b>	379	368	747	<b>66</b>	134	161	295				
<b>30</b>	401	367	768	<b>67</b>	157	135	292				
<b>31</b>	411	390	801	<b>68</b>	111	123	234				
<b>32</b>	346	372	718	<b>69</b>	120	128	248				
<b>33</b>	378	328	706	<b>70</b>	105	111	216				
<b>34</b>	312	343	655	<b>71</b>	106	93	199				
<b>35</b>	318	316	634	<b>72</b>	92	82	174				
<b>36</b>	330	289	619	<b>73</b>	79	84	163				

Sumber: Data Agregat Kependudukan Semester I 2025 Kota Cimahi

**Tabel 12 Penduduk Kota Cimahi Berdasarkan Umur Tunggal Per Kelurahan  
(lanjutan)**

<b>CIPAGERAN</b>											
<b>Umur</b>	<b>L</b>	<b>P</b>	<b>Jml</b>	<b>Umur</b>	<b>L</b>	<b>P</b>	<b>Jml</b>	<b>Umur</b>	<b>L</b>	<b>P</b>	<b>Jml</b>
<b>0</b>	91	85	176	<b>37</b>	361	317	678	<b>74</b>	63	79	142
<b>1</b>	298	306	604	<b>38</b>	379	314	693	<b>75</b>	75	84	159
<b>2</b>	308	367	675	<b>39</b>	337	345	682	<b>76</b>	41	54	95
<b>3</b>	403	362	765	<b>40</b>	366	343	709	<b>77</b>	36	57	93
<b>4</b>	401	419	820	<b>41</b>	376	347	723	<b>78</b>	32	54	86
<b>5</b>	459	430	889	<b>42</b>	387	383	770	<b>79</b>	23	34	57
<b>6</b>	455	456	911	<b>43</b>	424	390	814	<b>80</b>	35	44	79
<b>7</b>	445	446	891	<b>44</b>	389	388	777	<b>81</b>	21	33	54
<b>8</b>	427	421	848	<b>45</b>	417	454	871	<b>82</b>	22	24	46
<b>9</b>	449	427	876	<b>46</b>	405	422	827	<b>83</b>	43	34	77
<b>10</b>	432	408	840	<b>47</b>	379	400	779	<b>84</b>	20	17	37
<b>11</b>	420	435	855	<b>48</b>	360	360	720	<b>85</b>	13	22	35
<b>12</b>	455	418	873	<b>49</b>	429	391	820	<b>86</b>	9	21	30
<b>13</b>	422	405	827	<b>50</b>	350	413	763	<b>87</b>	8	12	20
<b>14</b>	489	414	903	<b>51</b>	348	376	724	<b>88</b>	3	4	7
<b>15</b>	485	457	942	<b>52</b>	341	393	734	<b>89</b>	6	8	14
<b>16</b>	446	428	874	<b>53</b>	344	371	715	<b>90</b>	4	7	11
<b>17</b>	471	407	878	<b>54</b>	322	308	630	<b>91</b>	1	3	4
<b>18</b>	444	448	892	<b>55</b>	328	366	694	<b>92</b>	4	3	7
<b>19</b>	436	441	877	<b>56</b>	343	326	669	<b>93</b>	4	4	8
<b>20</b>	417	395	812	<b>57</b>	318	341	659	<b>94</b>	4	5	9
<b>21</b>	417	423	840	<b>58</b>	316	348	664	<b>95</b>	1	4	5
<b>22</b>	502	493	995	<b>59</b>	272	295	567	<b>96</b>	0	2	2
<b>23</b>	553	508	1.061	<b>60</b>	321	331	652	<b>97</b>	1	1	2
<b>24</b>	492	468	960	<b>61</b>	231	265	496	<b>98</b>	1	2	3
<b>25</b>	529	487	1.016	<b>62</b>	248	244	492	<b>99</b>	1	1	2
<b>26</b>	451	444	895	<b>63</b>	237	229	466	<b>100</b>	0	1	1
<b>27</b>	474	425	899	<b>64</b>	187	180	367	<b>101</b>	0	1	1
<b>28</b>	470	464	934	<b>65</b>	204	230	434				
<b>29</b>	501	462	963	<b>66</b>	204	157	361				
<b>30</b>	515	500	1.015	<b>67</b>	166	180	346				
<b>31</b>	514	434	948	<b>68</b>	147	156	303				
<b>32</b>	439	468	907	<b>69</b>	118	141	259				
<b>33</b>	445	441	886	<b>70</b>	134	115	249				
<b>34</b>	409	393	802	<b>71</b>	117	111	228				
<b>35</b>	412	400	812	<b>72</b>	91	107	198				
<b>36</b>	390	374	764	<b>73</b>	90	99	189				

Sumber: Data Agregat Kependudukan Semester I 2025 Kota Cimahi

### 13. Penduduk Kota Cimahi Berdasarkan Umur Tunggal Per Kecamatan

**Tabel 13 Penduduk Kota Cimahi Berdasarkan Umur Tunggal per Kecamatan**

CIMAHI SELATAN											
Umur	L	P	Jml	Umur	L	P	Jml	Umur	L	P	Jml
<b>0</b>	435	352	787	<b>37</b>	1.595	1.498	3.093	<b>74</b>	282	309	591
<b>1</b>	1.253	1.186	2.439	<b>38</b>	1.667	1.533	3.200	<b>75</b>	330	390	720
<b>2</b>	1.558	1.486	3.044	<b>39</b>	1.610	1.545	3.155	<b>76</b>	208	267	475
<b>3</b>	1.670	1.603	3.273	<b>40</b>	1.749	1.698	3.447	<b>77</b>	220	253	473
<b>4</b>	1.852	1.749	3.601	<b>41</b>	1.768	1.798	3.566	<b>78</b>	166	189	355
<b>5</b>	1.985	1.853	3.838	<b>42</b>	1.788	1.808	3.596	<b>79</b>	119	181	300
<b>6</b>	1.974	1.986	3.960	<b>43</b>	2.153	2.075	4.228	<b>80</b>	181	265	446
<b>7</b>	2.031	1.854	3.885	<b>44</b>	1.902	1.894	3.796	<b>81</b>	116	129	245
<b>8</b>	1.994	1.877	3.871	<b>45</b>	1.989	1.989	3.978	<b>82</b>	123	143	266
<b>9</b>	1.977	1.913	3.890	<b>46</b>	1.921	2.016	3.937	<b>83</b>	129	177	306
<b>10</b>	1.939	1.927	3.866	<b>47</b>	1.760	1.849	3.609	<b>84</b>	66	72	138
<b>11</b>	2.084	1.906	3.990	<b>48</b>	1.794	1.829	3.623	<b>85</b>	89	104	193
<b>12</b>	2.122	1.953	4.075	<b>49</b>	1.795	1.915	3.710	<b>86</b>	41	59	100
<b>13</b>	2.098	1.936	4.034	<b>50</b>	1.794	1.972	3.766	<b>87</b>	29	43	72
<b>14</b>	2.034	1.979	4.013	<b>51</b>	1.647	1.731	3.378	<b>88</b>	25	44	69
<b>15</b>	2.124	2.001	4.125	<b>52</b>	1.665	1.744	3.409	<b>89</b>	23	41	64
<b>16</b>	2.024	1.890	3.914	<b>53</b>	1.823	1.741	3.564	<b>90</b>	12	31	43
<b>17</b>	2.020	1.914	3.934	<b>54</b>	1.386	1.469	2.855	<b>91</b>	15	29	44
<b>18</b>	1.942	1.839	3.781	<b>55</b>	1.578	1.555	3.133	<b>92</b>	13	20	33
<b>19</b>	2.014	1.862	3.876	<b>56</b>	1.501	1.533	3.034	<b>93</b>	11	21	32
<b>20</b>	1.981	1.859	3.840	<b>57</b>	1.386	1.356	2.742	<b>94</b>	4	13	17
<b>21</b>	2.094	2.077	4.171	<b>58</b>	1.211	1.354	2.565	<b>95</b>	7	17	24
<b>22</b>	2.154	2.073	4.227	<b>59</b>	1.131	1.233	2.364	<b>96</b>	4	6	10
<b>23</b>	2.174	2.065	4.239	<b>60</b>	1.165	1.365	2.530	<b>97</b>	8	9	17
<b>24</b>	2.057	1.983	4.040	<b>61</b>	988	1.111	2.099	<b>98</b>	4	9	13
<b>25</b>	2.213	2.163	4.376	<b>62</b>	982	1.067	2.049	<b>99</b>	1	1	2
<b>26</b>	1.863	1.904	3.767	<b>63</b>	977	1.125	2.102	<b>100</b>	2	1	3
<b>27</b>	1.902	1.928	3.830	<b>64</b>	775	806	1.581	<b>101</b>	1	0	1
<b>28</b>	2.029	1.889	3.918	<b>65</b>	879	936	1.815				
<b>29</b>	2.079	2.063	4.142	<b>66</b>	886	817	1.703				
<b>30</b>	2.057	1.953	4.010	<b>67</b>	725	715	1.440				
<b>31</b>	1.940	1.863	3.803	<b>68</b>	664	652	1.316				
<b>32</b>	1.902	1.816	3.718	<b>69</b>	600	641	1.241				
<b>33</b>	1.926	1.896	3.822	<b>70</b>	544	595	1.139				
<b>34</b>	1.810	1.751	3.561	<b>71</b>	540	540	1.080				
<b>35</b>	1.772	1.719	3.491	<b>72</b>	445	458	903				
<b>36</b>	1.761	1.642	3.403	<b>73</b>	444	445	889				

Sumber: Data Agregat Kependudukan Semester I 2025 Kota Cimahi

**Tabel 13 Penduduk Kota Cimahi Berdasarkan Umur Tunggal per Kecamatan  
(lanjutan)**

CIMAHI TENGAH											
Umur	L	P	Jml	Umur	L	P	Jml	Umur	L	P	Jml
<b>0</b>	273	256	529	<b>37</b>	1.078	1.055	2.133	<b>74</b>	201	234	435
<b>1</b>	872	780	1.652	<b>38</b>	1.111	1.038	2.149	<b>75</b>	224	297	521
<b>2</b>	1.035	942	1.977	<b>39</b>	1.060	1.101	2.161	<b>76</b>	154	228	382
<b>3</b>	1.019	979	1.998	<b>40</b>	1.117	1.133	2.250	<b>77</b>	137	207	344
<b>4</b>	1.191	1.161	2.352	<b>41</b>	1.181	1.140	2.321	<b>78</b>	110	199	309
<b>5</b>	1.279	1.213	2.492	<b>42</b>	1.231	1.201	2.432	<b>79</b>	97	151	248
<b>6</b>	1.311	1.323	2.634	<b>43</b>	1.321	1.304	2.625	<b>80</b>	114	226	340
<b>7</b>	1.355	1.277	2.632	<b>44</b>	1.259	1.234	2.493	<b>81</b>	70	124	194
<b>8</b>	1.344	1.230	2.574	<b>45</b>	1.327	1.357	2.684	<b>82</b>	79	111	190
<b>9</b>	1.290	1.214	2.504	<b>46</b>	1.301	1.303	2.604	<b>83</b>	110	156	266
<b>10</b>	1.351	1.217	2.568	<b>47</b>	1.183	1.295	2.478	<b>84</b>	55	66	121
<b>11</b>	1.324	1.246	2.570	<b>48</b>	1.231	1.295	2.526	<b>85</b>	67	91	158
<b>12</b>	1.375	1.336	2.711	<b>49</b>	1.284	1.380	2.664	<b>86</b>	47	65	112
<b>13</b>	1.376	1.321	2.697	<b>50</b>	1.266	1.315	2.581	<b>87</b>	33	42	75
<b>14</b>	1.434	1.326	2.760	<b>51</b>	1.168	1.230	2.398	<b>88</b>	26	51	77
<b>15</b>	1.461	1.386	2.847	<b>52</b>	1.244	1.182	2.426	<b>89</b>	15	34	49
<b>16</b>	1.452	1.381	2.833	<b>53</b>	1.232	1.275	2.507	<b>90</b>	15	36	51
<b>17</b>	1.433	1.386	2.819	<b>54</b>	1.036	1.085	2.121	<b>91</b>	10	22	32
<b>18</b>	1.440	1.289	2.729	<b>55</b>	1.140	1.192	2.332	<b>92</b>	5	15	20
<b>19</b>	1.336	1.330	2.666	<b>56</b>	1.116	1.151	2.267	<b>93</b>	10	23	33
<b>20</b>	1.425	1.314	2.739	<b>57</b>	994	1.050	2.044	<b>94</b>	4	15	19
<b>21</b>	1.406	1.348	2.754	<b>58</b>	1.008	911	1.919	<b>95</b>	7	16	23
<b>22</b>	1.528	1.456	2.984	<b>59</b>	812	841	1.653	<b>96</b>	7	4	11
<b>23</b>	1.568	1.441	3.009	<b>60</b>	881	914	1.795	<b>97</b>	3	6	9
<b>24</b>	1.502	1.352	2.854	<b>61</b>	739	794	1.533	<b>98</b>	3	4	7
<b>25</b>	1.516	1.476	2.992	<b>62</b>	648	768	1.416	<b>99</b>	0	2	2
<b>26</b>	1.377	1.278	2.655	<b>63</b>	649	714	1.363	<b>100</b>	2	2	4
<b>27</b>	1.389	1.293	2.682	<b>64</b>	461	543	1.004	<b>101</b>	0	0	0
<b>28</b>	1.406	1.265	2.671	<b>65</b>	664	649	1.313				
<b>29</b>	1.323	1.354	2.677	<b>66</b>	560	618	1.178				
<b>30</b>	1.370	1.315	2.685	<b>67</b>	478	537	1.015				
<b>31</b>	1.294	1.238	2.532	<b>68</b>	497	471	968				
<b>32</b>	1.282	1.166	2.448	<b>69</b>	405	485	890				
<b>33</b>	1.210	1.264	2.474	<b>70</b>	355	425	780				
<b>34</b>	1.165	1.130	2.295	<b>71</b>	360	388	748				
<b>35</b>	1.109	1.042	2.151	<b>72</b>	311	376	687				
<b>36</b>	1.160	1.106	2.266	<b>73</b>	283	365	648				

Sumber: Data Agregat Kependudukan Semester I 2025 Kota Cimahi

**Tabel 13 Penduduk Kota Cimahi Berdasarkan Umur Tunggal per Kecamatan  
(lanjutan)**

<b>CIMAH UTARA</b>											
<b>Umur</b>	<b>L</b>	<b>P</b>	<b>Jml</b>	<b>Umur</b>	<b>L</b>	<b>P</b>	<b>Jml</b>	<b>Umur</b>	<b>L</b>	<b>P</b>	<b>Jml</b>
<b>0</b>	295	261	556	<b>37</b>	1.225	1.168	2.393	<b>74</b>	224	249	473
<b>1</b>	962	870	1.832	<b>38</b>	1.239	1.112	2.351	<b>75</b>	228	323	551
<b>2</b>	1.115	1.087	2.202	<b>39</b>	1.138	1.126	2.264	<b>76</b>	163	219	382
<b>3</b>	1.195	1.158	2.353	<b>40</b>	1.254	1.194	2.448	<b>77</b>	149	184	333
<b>4</b>	1.337	1.315	2.652	<b>41</b>	1.265	1.314	2.579	<b>78</b>	112	177	289
<b>5</b>	1.450	1.411	2.861	<b>42</b>	1.277	1.282	2.559	<b>79</b>	103	127	230
<b>6</b>	1.456	1.419	2.875	<b>43</b>	1.423	1.367	2.790	<b>80</b>	112	179	291
<b>7</b>	1.465	1.398	2.863	<b>44</b>	1.268	1.285	2.553	<b>81</b>	77	107	184
<b>8</b>	1.410	1.338	2.748	<b>45</b>	1.376	1.371	2.747	<b>82</b>	85	93	178
<b>9</b>	1.500	1.322	2.822	<b>46</b>	1.305	1.281	2.586	<b>83</b>	118	130	248
<b>10</b>	1.469	1.307	2.776	<b>47</b>	1.231	1.256	2.487	<b>84</b>	54	71	125
<b>11</b>	1.374	1.385	2.759	<b>48</b>	1.202	1.191	2.393	<b>85</b>	64	72	136
<b>12</b>	1.452	1.385	2.837	<b>49</b>	1.260	1.239	2.499	<b>86</b>	32	64	96
<b>13</b>	1.388	1.291	2.679	<b>50</b>	1.211	1.274	2.485	<b>87</b>	30	48	78
<b>14</b>	1.479	1.387	2.866	<b>51</b>	1.116	1.147	2.263	<b>88</b>	18	26	44
<b>15</b>	1.519	1.445	2.964	<b>52</b>	1.083	1.214	2.297	<b>89</b>	17	33	50
<b>16</b>	1.488	1.357	2.845	<b>53</b>	1.134	1.198	2.332	<b>90</b>	14	25	39
<b>17</b>	1.454	1.312	2.766	<b>54</b>	981	967	1.948	<b>91</b>	7	17	24
<b>18</b>	1.387	1.271	2.658	<b>55</b>	1.097	1.067	2.164	<b>92</b>	7	21	28
<b>19</b>	1.395	1.356	2.751	<b>56</b>	1.033	1.072	2.105	<b>93</b>	9	13	22
<b>20</b>	1.403	1.339	2.742	<b>57</b>	988	1.019	2.007	<b>94</b>	13	12	25
<b>21</b>	1.398	1.325	2.723	<b>58</b>	903	1.003	1.906	<b>95</b>	4	11	15
<b>22</b>	1.495	1.480	2.975	<b>59</b>	789	876	1.665	<b>96</b>	1	7	8
<b>23</b>	1.587	1.571	3.158	<b>60</b>	947	1.006	1.953	<b>97</b>	4	4	8
<b>24</b>	1.517	1.451	2.968	<b>61</b>	726	840	1.566	<b>98</b>	1	5	6
<b>25</b>	1.557	1.501	3.058	<b>62</b>	752	840	1.592	<b>99</b>	2	4	6
<b>26</b>	1.387	1.389	2.776	<b>63</b>	780	793	1.573	<b>100</b>	1	7	8
<b>27</b>	1.424	1.342	2.766	<b>64</b>	577	594	1.171	<b>101</b>	0	1	1
<b>28</b>	1.420	1.431	2.851	<b>65</b>	703	744	1.447				
<b>29</b>	1.501	1.454	2.955	<b>66</b>	623	594	1.217				
<b>30</b>	1.594	1.528	3.122	<b>67</b>	587	620	1.207				
<b>31</b>	1.581	1.449	3.030	<b>68</b>	492	542	1.034				
<b>32</b>	1.408	1.399	2.807	<b>69</b>	439	507	946				
<b>33</b>	1.392	1.334	2.726	<b>70</b>	440	450	890				
<b>34</b>	1.279	1.285	2.564	<b>71</b>	431	434	865				
<b>35</b>	1.272	1.266	2.538	<b>72</b>	351	371	722				
<b>36</b>	1.265	1.176	2.441	<b>73</b>	320	364	684				

Sumber: Data Agregat Kependudukan Semester I 2025 Kota Cimahi

## 14. Umur Median Penduduk Kota Cimahi

Umur median adalah umur yang membagi penduduk menjadi dua bagian dengan jumlah yang sama, yaitu bagian yang pertama lebih muda dan bagian yang kedua lebih tua dari umur median. Kegunaan dari umur median adalah untuk mengukur tingkat pemusatan penduduk pada kelompok-kelompok umur tertentu.

**Tabel 14 Umur Median Penduduk Kota Cimahi**

No	Wilayah	Umur Median per Jenis Kelamin		Umur Median Wilayah
		Laki-laki	Perempuan	
1	Melong	32,35	33,47	32,90
2	Cibeureum	31,65	32,67	32,16
3	Utama	30,86	31,58	31,21
4	Leuwigajah	31,57	32,57	32,07
5	Cibeber	31,79	32,80	32,30
	<b>Cimahi Selatan</b>	<b>31,72</b>	<b>32,71</b>	<b>32,21</b>
6	Baros	30,99	34,28	32,47
7	Cigugur Tengah	31,85	32,63	32,23
8	Karangmekar	32,38	34,46	33,39
9	Setiamanah	31,19	32,87	32,01
10	Padasuka	31,78	32,79	32,29
11	Cimahi	32,47	34,48	33,43
	<b>Cimahi Tengah</b>	<b>31,71</b>	<b>33,24</b>	<b>32,45</b>
12	Pasirkaliki	32,97	34,42	33,67
13	Cibabat	31,85	33,02	32,44
14	Citeureup	31,62	32,70	32,16
15	Cipageran	31,38	32,20	31,78
	<b>Cimahi Utara</b>	<b>31,76</b>	<b>32,82</b>	<b>32,28</b>
	<b>KOTA CIMAHI</b>	<b>31,73</b>	<b>32,89</b>	<b>32,30</b>

Sumber: Data Agregat Kependudukan Semester I 2025 Kota Cimahi

## 15. Usia Produktif Dan Rasio Ketergantungan Penduduk Kota Cimahi

Rasio Ketergantungan (*Dependency Ratio*) adalah perbandingan antara jumlah penduduk usia muda berumur 0014 tahun, ditambah dengan jumlah penduduk usia tua berumur 65 tahun keatas dibandingkan dengan jumlah penduduk usia produktif berumur 15-64 tahun. Rasio ketergantungan juga bisa diartikan sebagai ukuran demografi dari rasio jumlah tanggungan terhadap jumlah penduduk angkatan kerja di suatu wilayah atau negara.

$$DR = \frac{P_{(0-14)} + P_{(65+)}}{P_{(15-64)}} \times 100\%$$

dimana:

DR = Dependency Ratio

$P_{(0-14)}$  = Jumlah penduduk usia muda (usia 0-14 tahun)

$P_{(65+)}$  = Jumlah penduduk usia tua (usia 65 tahun ke atas)

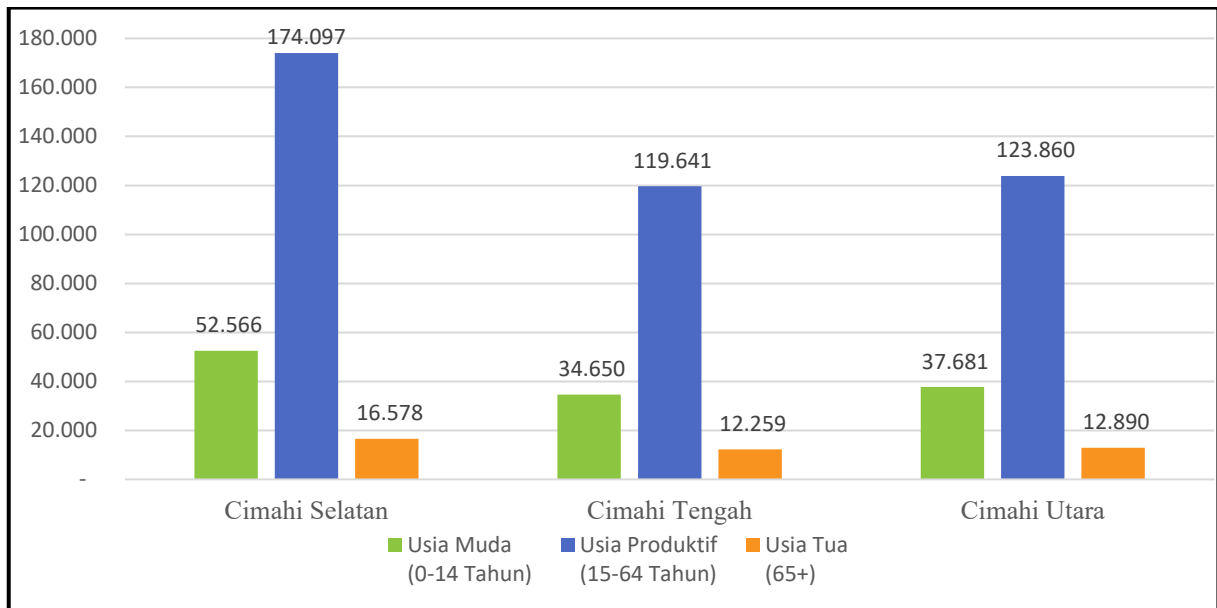
$P_{(15-64)}$  = Jumlah penduduk usia produktif (usia 15-64 tahun)

**Tabel 15 Usia Produktif dan Rasio Ketergantungan Penduduk Kota Cimahi**

No.	Wilayah	Usia Muda (0-14)	Usia Produktif (15-64)	Usia Tua (65+)	Rasio Ketergantungan (%)
1	Melong	14.314	46.475	5.232	42,06
2	Cibeureum	13.548	44.729	4.127	39,52
3	Utama	7.742	25.641	1.941	37,76
4	Leuwigajah	10.252	34.941	3.266	38,69
5	Cibeber	6.710	22.311	2.012	39,09
	<b>Cimahi Selatan</b>	<b>52.566</b>	<b>174.097</b>	<b>16.578</b>	<b>39,72</b>
6	Baros	4.084	15.116	1.638	37,85
7	Cigugur Tengah	10.122	34.859	2.860	37,24
8	Karangmekar	3.233	11.995	1.488	39,36
9	Setiamanah	5.092	17.385	1.785	39,56
10	Padasuka	9.263	30.378	3.237	41,15
11	Cimahi	2.856	9.908	1.251	41,45
	<b>Cimahi Tengah</b>	<b>34.650</b>	<b>119.641</b>	<b>12.259</b>	<b>39,21</b>
12	Pasirkaliki	3.970	13.303	1.870	43,90
13	Cibabat	12.336	40.214	4.320	41,42
14	Citeureup	9.622	31.216	3.047	40,58
15	Cipageran	11.753	39.127	3.653	39,37
	<b>Cimahi Utara</b>	<b>37.681</b>	<b>123.860</b>	<b>12.890</b>	<b>40,83</b>
	<b>KOTA CIMAHI</b>	<b>124.897</b>	<b>417.598</b>	<b>41.727</b>	<b>39,90</b>

Sumber: Data Agregat Kependudukan Semester I 2025 Kota Cimahi

Berdasarkan tabel Usia Produktif dan Rasio Ketergantungan Penduduk Kota Cimahi, jumlah penduduk usia produktif di Cimahi masih lebih banyak dibanding jumlah penduduk usia muda dan penduduk usia tua.



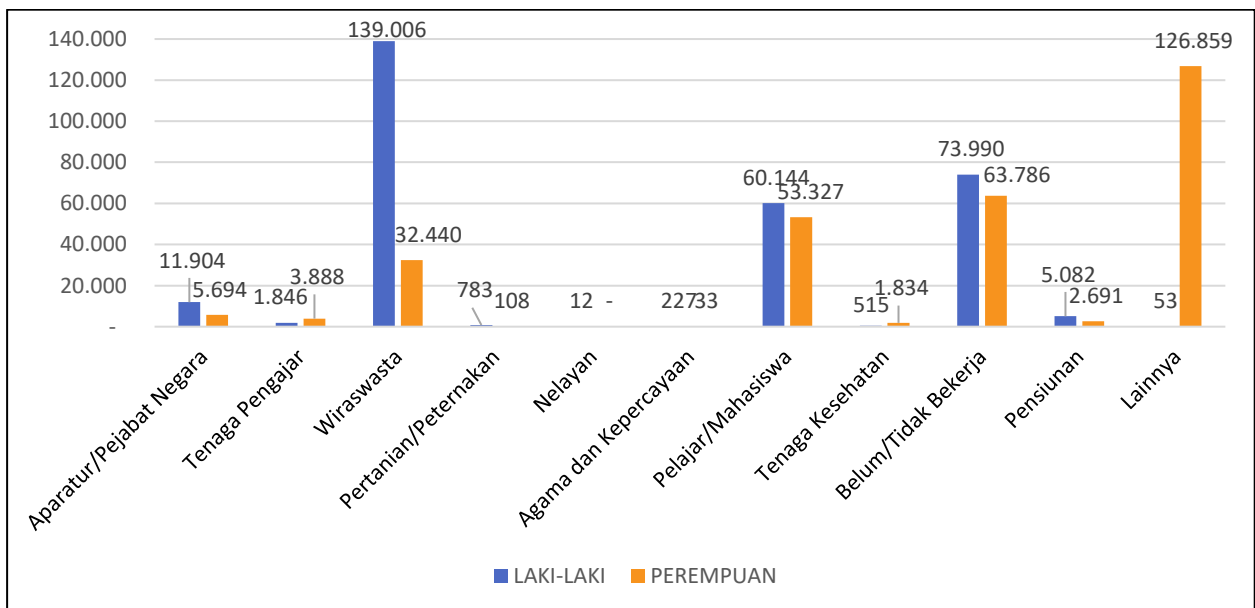
**Grafik 6 Penduduk Kota Cimahi Berdasarkan Usia Muda, Usia Produktif dan Usia Tua**

## 16. Penduduk Kota Cimahi Berdasarkan Kelompok Pekerjaan

Tabel 16 Penduduk Kota Cimahi Berdasarkan Kelompok Pekerjaan

No	Kelompok Pekerjaan	Jenis Kelamin		
		Laki-laki	Perempuan	Jumlah
1	Aparatur/Pejabat Negara	11.904	5.694	17.598
2	Tenaga Pengajar	1.846	3.888	5.734
3	Wiraswasta	139.006	32.440	171.446
4	Pertanian/Peternakan	783	108	891
5	Nelayan	12	0	12
6	Agama dan Kepercayaan	227	33	260
7	Pelajar/Mahasiswa	60.144	53.327	113.471
8	Tenaga Kesehatan	515	1.834	2.349
9	Belum/Tidak Bekerja	73.990	63.786	137.776
10	Pensiunan	5.082	2.691	7.773
11	Lainnya	53	126.859	126.912
<b>TOTAL</b>		<b>293.562</b>	<b>290.660</b>	<b>584.222</b>

Sumber: Data Agregat Kependudukan Semester I 2025 Kota Cimahi



Grafik 7 Penduduk Kota Cimahi Berdasarkan Kelompok Pekerjaan

## 17. Penduduk Kota Cimahi Berdasarkan Kelompok Pekerjaan per Kelurahan

Tabel 17 Penduduk Kota Cimahi Berdasarkan Kelompok Pekerjaan per Kelurahan

No	Wilayah	Aparatur/ Pejabat Negara			Tenaga Pengajar		
		L	P	Jml	L	P	Jml
1	Melong	905	633	1.538	197	462	659
2	Cibeureum	457	262	719	110	282	392
3	Utama	232	121	353	53	110	163
4	Leuwigajah	776	440	1.216	165	375	540
5	Cibeber	799	349	1.148	134	285	419
	<b>Cimahi Selatan</b>	<b>3.169</b>	<b>1.805</b>	<b>4.974</b>	<b>659</b>	<b>1.514</b>	<b>2.173</b>
6	Baros	1.576	294	1.870	75	203	278
7	Cigugur Tengah	609	268	877	123	236	359
8	Karangmekar	721	226	947	42	128	170
9	Setiamanah	1.057	304	1.361	57	152	209
10	Padasuka	970	470	1.440	125	268	393
11	Cimahi	206	130	336	42	89	131
	<b>Cimahi Tengah</b>	<b>5.139</b>	<b>1.692</b>	<b>6.831</b>	<b>464</b>	<b>1.076</b>	<b>1.540</b>
12	Pasirkaliki	354	232	586	69	139	208
13	Cibabat	1.137	731	1.868	213	405	618
14	Citeureup	905	571	1.476	202	361	563
15	Cipageran	1.200	663	1.863	239	393	632
	<b>Cimahi Utara</b>	<b>3.596</b>	<b>2.197</b>	<b>5.793</b>	<b>723</b>	<b>1.298</b>	<b>2.021</b>
	<b>KOTA CIMAHI</b>	<b>11.904</b>	<b>5.694</b>	<b>17.598</b>	<b>1.846</b>	<b>3.888</b>	<b>5.734</b>

Sumber: Data Agregat Kependudukan Semester I 2025 Kota Cimahi

**Tabel 17 Penduduk Kota Cimahi Berdasarkan Kelompok Pekerjaan per Kelurahan  
(Lanjutan)**

No	Wilayah	Wiraswasta			Pertanian/ Peternakan			Nelayan		
		L	P	Jml	L	P	Jml	L	P	Jml
1	Melong	15.947	3.818	19.765	40	9	49	2	0	2
2	Cibeureum	15.974	3.388	19.362	37	6	43	3	0	3
3	Utama	8.935	1.819	10.754	29	5	34	0	0	0
4	Leuwigajah	11.543	2.641	14.184	52	6	58	1	0	1
5	Cibeber	7.134	1.468	8.602	24	3	27	0	0	0
	<b>Cimahi Selatan</b>	<b>59.533</b>	<b>13.134</b>	<b>72.667</b>	<b>182</b>	<b>29</b>	<b>211</b>	<b>6</b>	<b>0</b>	<b>6</b>
6	Baros	3.806	1.468	5.274	17	4	21	1	0	1
7	Cigugur Tengah	12.158	3.064	15.222	26	5	31	1	0	1
8	Karangmekar	3.587	1.053	4.640	3	1	4	0	0	0
9	Setiamanah	5.172	1.203	6.375	11	4	15	0	0	0
10	Padasuka	10.047	2.301	12.348	34	6	40	2	0	2
11	Cimahi	3.435	843	4.278	8	1	9	0	0	0
	<b>Cimahi Tengah</b>	<b>38.205</b>	<b>9.932</b>	<b>48.137</b>	<b>99</b>	<b>21</b>	<b>120</b>	<b>4</b>	<b>0</b>	<b>4</b>
12	Pasirkaliki	4.596	1.139	5.735	16	1	17	0	0	0
13	Cibabat	13.536	3.186	16.722	44	18	62	1	0	1
14	Citeureup	10.338	2.323	12.661	130	20	150	1	0	1
15	Cipageran	12.798	2.726	15.524	312	19	331	0	0	0
	<b>Cimahi Utara</b>	<b>41.268</b>	<b>9.374</b>	<b>50.642</b>	<b>502</b>	<b>58</b>	<b>560</b>	<b>2</b>	<b>0</b>	<b>2</b>
	<b>KOTA CIMAHI</b>	<b>139.006</b>	<b>32.440</b>	<b>171.446</b>	<b>783</b>	<b>108</b>	<b>891</b>	<b>12</b>	<b>0</b>	<b>12</b>

Sumber: Data Agregat Kependudukan Semester I 2025 Kota Cimahi

**Tabel 17 Penduduk Kota Cimahi Berdasarkan Kelompok Pekerjaan per Kelurahan  
(Lanjutan)**

No	Wilayah	Agama dan Kepercayaan			Pelajar/ Mahasiswa		
		L	P	Jml	L	P	Jml
1	Melong	31	2	33	6.754	5.745	12.499
2	Cibeureum	14	1	15	6.273	5.584	11.857
3	Utama	11	8	19	3.502	3.040	6.542
4	Leuwigajah	11	3	14	4.813	4.382	9.195
5	Cibeber	3	0	3	3.109	2.766	5.875
	<b>Cimahi Selatan</b>	<b>70</b>	<b>14</b>	<b>84</b>	<b>24.451</b>	<b>21.517</b>	<b>45.968</b>
6	Baros	14	1	15	2.181	1.959	4.140
7	Cigugur Tengah	14	2	16	4.956	4.601	9.557
8	Karangmekar	12	2	14	1.805	1.708	3.513
9	Setiamanah	8	1	9	2.620	2.458	5.078
10	Padasuka	14	0	14	4.405	4.009	8.414
11	Cimahi	13	1	14	1.535	1.400	2.935
	<b>Cimahi Tengah</b>	<b>75</b>	<b>7</b>	<b>82</b>	<b>17.502</b>	<b>16.135</b>	<b>33.637</b>
12	Pasirkaliki	8	2	10	1.996	1.702	3.698
13	Cibabat	32	5	37	6.046	5.165	11.211
14	Citeureup	19	3	22	4.379	3.893	8.272
15	Cipageran	23	2	25	5.770	4.915	10.685
	<b>Cimahi Utara</b>	<b>82</b>	<b>12</b>	<b>94</b>	<b>18.191</b>	<b>15.675</b>	<b>33.866</b>
	<b>KOTA CIMAHI</b>	<b>227</b>	<b>33</b>	<b>260</b>	<b>60.144</b>	<b>53.327</b>	<b>113.471</b>

Sumber: Data Agregat Kependudukan Semester I 2025 Kota Cimahi

**Tabel 17 Penduduk Kota Cimahi Berdasarkan Kelompok Pekerjaan per Kelurahan (Lanjutan)**

No	Wilayah	Tenaga Kesehatan			Belum/Tidak Bekerja		
		L	P	Jml	L	P	Jml
1	Melong	40	161	201	8.483	7.554	16.037
2	Cibeureum	21	100	121	8.349	7.129	15.478
3	Utama	15	42	57	4.961	4.206	9.167
4	Leuwigajah	35	127	162	6.478	5.503	11.981
5	Cibeber	40	128	168	4.038	3.357	7.395
	<b>Cimahi Selatan</b>	<b>151</b>	<b>558</b>	<b>709</b>	<b>32.309</b>	<b>27.749</b>	<b>60.058</b>
6	Baros	26	181	207	2.450	1.991	4.441
7	Cigugur Tengah	21	103	124	6.051	4.858	10.909
8	Karangmekar	32	101	133	1.886	1.595	3.481
9	Setiamanah	23	112	135	2.935	2.492	5.427
10	Padasuka	39	138	177	5.299	4.646	9.945
11	Cimahi	7	29	36	1.676	1.401	3.077
	<b>Cimahi Tengah</b>	<b>148</b>	<b>664</b>	<b>812</b>	<b>20.297</b>	<b>16.983</b>	<b>37.280</b>
12	Pasirkaliki	42	92	134	2.158	2.061	4.219
13	Cibabat	67	183	250	7.054	6.105	13.159
14	Citeureup	57	145	202	5.582	4.855	10.437
15	Cipageran	50	192	242	6.590	6.033	12.623
	<b>Cimahi Utara</b>	<b>216</b>	<b>612</b>	<b>828</b>	<b>21.384</b>	<b>19.054</b>	<b>40.438</b>
	<b>KOTA CIMAHI</b>	<b>515</b>	<b>1.834</b>	<b>2.349</b>	<b>73.990</b>	<b>63.786</b>	<b>137.776</b>

Sumber: Data Agregat Kependudukan Semester I 2025 Kota Cimahi

**Tabel 17 Penduduk Kota Cimahi Berdasarkan Kelompok Pekerjaan per Kelurahan  
(Lanjutan)**

No	Wilayah	Pensiunan			Lainnya		
		L	P	Jml	L	P	Jml
1	Melong	650	358	1.008	5	14.225	14.230
2	Cibeureum	250	129	379	7	14.028	14.035
3	Utama	112	54	166	6	8.063	8.069
4	Leuwigajah	406	221	627	4	10.477	10.481
5	Cibeber	325	171	496	5	6.895	6.900
	<b>Cimahi Selatan</b>	<b>1.743</b>	<b>933</b>	<b>2.676</b>	<b>27</b>	<b>53.688</b>	<b>53.715</b>
6	Baros	338	142	480	2	4.109	4.111
7	Cigugur Tengah	257	156	413	3	10.329	10.332
8	Karangmekar	203	101	304	1	3.509	3.510
9	Setiamanah	216	131	347	0	5.306	5.306
10	Padasuka	522	239	761	1	9.343	9.344
11	Cimahi	100	95	195	1	3.003	3.004
	<b>Cimahi Tengah</b>	<b>1.636</b>	<b>864</b>	<b>2.500</b>	<b>8</b>	<b>35.599</b>	<b>35.607</b>
12	Pasirkaliki	272	155	427	1	4.108	4.109
13	Cibabat	570	322	892	8	12.042	12.050
14	Citeureup	426	202	628	3	9.470	9.473
15	Cipageran	435	215	650	6	11.952	11.958
	<b>Cimahi Utara</b>	<b>1.703</b>	<b>894</b>	<b>2.597</b>	<b>18</b>	<b>37.572</b>	<b>37.590</b>
	<b>KOTA CIMAHI</b>	<b>5.082</b>	<b>2.691</b>	<b>7.773</b>	<b>53</b>	<b>126.859</b>	<b>126.912</b>

Sumber: Data Agregat Kependudukan Semester I 2025 Kota Cimahi

## 18. Kelompok Pekerjaan Berdasarkan Jenis Pekerjaan Pada KTP-EI

**Tabel 18 Kelompok Pekerjaan Berdasarkan Jenis Pekerjaan pada KTP-EI**

No	Jenis Pekerjaan	Kelompok Pekerjaan
1	Belum/Tidak Bekerja	Belum/Tidak Bekerja
2	Pegawai Negeri Sipil {PNS}	Aparatur/Pejabat Negara
3	Tentara Nasional Indonesia (TNI)	Aparatur/Pejabat Negara
4	Kepolisian RI (POLRI)	Aparatur/Pejabat Negara
5	Karyawan BUMN	Aparatur/Pejabat Negara
6	Karyawan BUMD	Aparatur/Pejabat Negara
7	Anggota DPR RI	Aparatur/Pejabat Negara
8	Anggota DPD RI	Aparatur/Pejabat Negara
9	Anggota BPK	Aparatur/Pejabat Negara
10	Presiden	Aparatur/Pejabat Negara
11	Wakil Presiden	Aparatur/Pejabat Negara
12	Anggota Mahkamah Konstitusi	Aparatur/Pejabat Negara
13	Anggota Kabinet Kementerian	Aparatur/Pejabat Negara
14	Duta Besar	Aparatur/Pejabat Negara
15	Gubernur	Aparatur/Pejabat Negara
16	Wakil Gubernur	Aparatur/Pejabat Negara
17	Bupati	Aparatur/Pejabat Negara
18	Wakil Bupati	Aparatur/Pejabat Negara
19	Walikota	Aparatur/Pejabat Negara
20	Wakil Walikota	Aparatur/Pejabat Negara
21	Anggota DPRD Prop.	Aparatur/Pejabat Negara
22	Anggota DPRD Kab./Kota	Aparatur/Pejabat Negara
23	Pengacara	Aparatur/Pejabat Negara
24	Notaris	Aparatur/Pejabat Negara
25	Peneliti	Aparatur/Pejabat Negara
26	Anggota Lembaga Tinggi Lainnya	Aparatur/Pejabat Negara
27	Perangkat Desa	Aparatur/Pejabat Negara
28	Kepala Desa	Aparatur/Pejabat Negara
29	Dosen	Tenaga Pengajar
30	Guru	Tenaga Pengajar
31	Perdagangan	Wiraswasta
32	Industri	Wiraswasta
33	Konstruksi	Wiraswasta
34	Transportasi	Wiraswasta

Sumber: Data Agregat Kependudukan Semester I 2025 Kota Cimahi

**Tabel 18 Kelompok Pekerjaan Berdasarkan Jenis Pekerjaan pada KTP-EI (lanjutan)**

No	Jenis Pekerjaan	Kelompok Pekerjaan
35	Karyawan Swasta	Wiraswasta
36	Karyawan Honorer	Wiraswasta
37	Buruh Harian Lepas	Wiraswasta
38	Pembantu Rumah Tangga	Wiraswasta
39	Tukang Cukur	Wiraswasta
40	Tukang Listrik	Wiraswasta
41	Tukang Batu	Wiraswasta
42	Tukang Kayu	Wiraswasta
43	Tukang Sol Sepatu	Wiraswasta
44	Tukang Las/Pandai Besi	Wiraswasta
45	Tukang Jahit	Wiraswasta
46	Tukang Gigi	Wiraswasta
47	Penata Rias	Wiraswasta
48	Penata Busana	Wiraswasta
49	Penata Rambut	Wiraswasta
50	Mekanik	Wiraswasta
51	Seniman	Wiraswasta
52	Tabib	Wiraswasta
53	Paraji	Wiraswasta
54	Perancang Busana	Wiraswasta
55	Penterjemah	Wiraswasta
56	Wartawan	Wiraswasta
57	Juru Masak	Wiraswasta
58	Promotor Acara	Wiraswasta
59	Pilot	Wiraswasta
60	Arsitek	Wiraswasta
61	Akuntan	Wiraswasta
62	Konsultan	Wiraswasta
63	Penyiar Televisi	Wiraswasta
64	Penyiar Radio	Wiraswasta
65	Pelaut	Wiraswasta
66	Sopir	Wiraswasta
67	Pialang	Wiraswasta
68	Paranormal	Wiraswasta
70	Wiraswasta	Wiraswasta
71	Artis	Wiraswasta

Sumber: Data Agregat Kependudukan Semester I 2025 Kota Cimahi

**Tabel 18 Kelompok Pekerjaan Berdasarkan Jenis Pekerjaan pada KTP-El (lanjutan)**

No	Jenis Pekerjaan	Kelompok Pekerjaan
72	Atlit	Wiraswasta
73	Cheff	Wiraswasta
74	Manajer	Wiraswasta
75	Tenaga Tata Usaha	Wiraswasta
76	Operator	Wiraswasta
77	Pekerja Pengolahan Kerajinan	Wiraswasta
78	Teknisi	Wiraswasta
79	Asisten Ahli	Wiraswasta
80	Petani/Pekebun	Pertanian/Peternakan
81	Peternak	Pertanian/Peternakan
82	Buruh Tani/Perkebunan	Pertanian/Peternakan
83	Buruh Peternakan	Pertanian/Peternakan
84	Nelayan/Perikanan	Nelayan
85	Buruh Nelayan/Perikanan	Nelayan
86	Imam Mesjid	Agama Dan Kepercayaan
87	Pendeta	Agama Dan Kepercayaan
88	Pastor	Agama Dan Kepercayaan
89	Ustadz/Mubaligh	Agama Dan Kepercayaan
90	Biarawan/Biarawati	Agama Dan Kepercayaan
91	Pelajar/Mahasiswa	Pelajar/Mahasiswa
92	Dokter	Tenaga Kesehatan
93	Bidan	Tenaga Kesehatan
94	Perawat	Tenaga Kesehatan
95	Apoteker	Tenaga Kesehatan
96	Psikiater/Psikolog	Tenaga Kesehatan
97	Pensiunan	Pensiunan
98	Mengurus Rumah Tangga	Lainnya
99	Lainnya	Lainnya

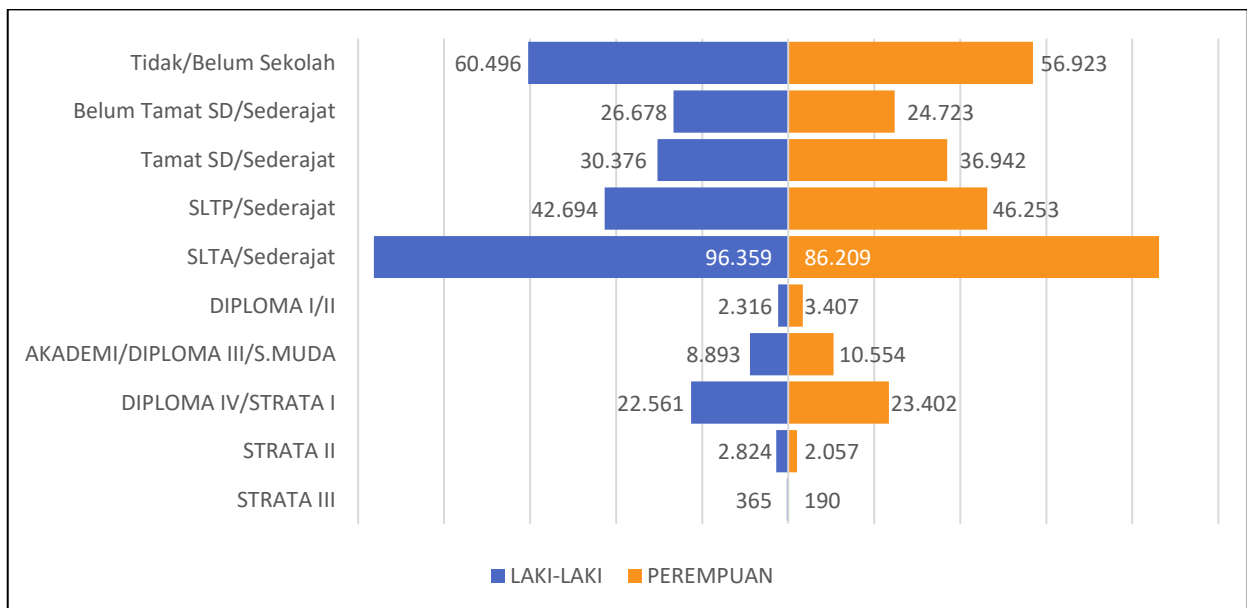
Sumber: Data Agregat Kependudukan Semester I 2025 Kota Cimahi

## 19. Penduduk Kota Cimahi Berdasarkan Tingkat Pendidikan

**Tabel 19 Penduduk Kota Cimahi Berdasarkan Tingkat Pendidikan**

No	Status Pendidikan	Jenis Kelamin		
		Laki-laki	Perempuan	Jumlah
1	Tidak/Belum Sekolah	60.496	56.923	117.419
2	Belum Tamat SD/Sederajat	26.678	24.723	51.401
3	Tamat SD/Sederajat	30.376	36.942	67.318
4	SLTP/Sederajat	42.694	46.253	88.947
5	SLTA/Sederajat	96.359	86.209	182.568
6	Diploma I/II	2.316	3.407	5.723
7	Akademi/Diploma III/S.Muda	8.893	10.554	19.447
8	Diploma IV/Strata I	22.561	23.402	45.963
9	Strata II	2.824	2.057	4.881
10	Strata III	365	190	555
<b>KOTA CIMAHI</b>		<b>293.562</b>	<b>290.660</b>	<b>584.222</b>

Sumber: Data Agregat Kependudukan Semester I 2025 Kota Cimahi



**Grafik 8 Penduduk Kota Cimahi Berdasarkan Tingkat Pendidikan dan Jenis Kelamin**

## 20. Penduduk Kota Cimahi Berdasarkan Tingkat Pendidikan per Kelurahan

**Tabel 20 Penduduk Kota Cimahi Berdasarkan Tingkat Pendidikan per Kelurahan**

No	Wilayah	Tidak/Belum Sekolah			Belum Tamat SD/Sederajat		
		L	P	Jumlah	L	P	Jumlah
1	Melong	7.060	6.841	13.784	2.860	2.542	5.487
2	Cibeureum	6.910	6.376	13.160	2.903	2.610	5.569
3	Utama	3.982	3.735	7.618	1.689	1.542	3.235
4	Leuwigajah	5.319	4.900	10.088	2.175	2.107	4.344
5	Cibeber	3.373	3.094	6.384	1.409	1.261	2.708
	<b>Cimahi Selatan</b>	<b>26.644</b>	<b>24.946</b>	<b>51.034</b>	<b>11.036</b>	<b>10.062</b>	<b>21.343</b>
6	Baros	1.821	1.736	3.521	843	848	1.717
7	Cigugur Tengah	4.682	4.284	8.866	2.223	2.071	4.327
8	Karangmekar	1.463	1.387	2.827	705	714	1.443
9	Setiamanah	2.288	2.165	4.410	1.055	1.062	2.138
10	Padasuka	4.277	4.130	8.285	1.979	1.836	3.837
11	Cimahi	1.300	1.194	2.470	670	641	1.315
	<b>Cimahi Tengah</b>	<b>15.831</b>	<b>14.896</b>	<b>30.379</b>	<b>7.475</b>	<b>7.172</b>	<b>14.777</b>
12	Pasirkaliki	1.834	1.864	3.692	824	747	1.579
13	Cibabat	5.918	5.445	11.293	2.728	2.454	5.217
14	Citeureup	4.691	4.310	8.865	2.021	1.877	3.903
15	Cipageran	5.578	5.462	10.837	2.594	2.411	5.040
	<b>Cimahi Utara</b>	<b>18.021</b>	<b>17.081</b>	<b>34.687</b>	<b>8.167</b>	<b>7.489</b>	<b>15.739</b>
	<b>KOTA CIMAHI</b>	<b>60.496</b>	<b>56.923</b>	<b>117.419</b>	<b>26.678</b>	<b>24.723</b>	<b>51.401</b>

Sumber: Data Agregat Kependudukan Semester I 2025 Kota Cimahi

**Tabel 20 Penduduk Kota Cimahi Berdasarkan Tingkat Pendidikan per Kelurahan  
(Lanjutan)**

No	Wilayah	Tamat SD/Sederajat			SLTP/Sederajat		
		L	P	Jumlah	L	P	Jumlah
1	Melong	3.642	4.175	7.812	4.599	4.976	9.577
2	Cibeureum	3.578	4.453	8.033	5.610	5.843	11.517
3	Utama	2.051	2.491	4.529	3.531	3.907	7.464
4	Leuwigajah	2.294	2.970	5.284	3.693	4.227	7.924
5	Cibeber	1.465	2.024	3.497	2.259	2.397	4.665
	<b>Cimahi Selatan</b>	<b>13.030</b>	<b>16.113</b>	<b>29.155</b>	<b>19.692</b>	<b>21.350</b>	<b>41.147</b>
6	Baros	420	681	1.113	1.138	1.363	2.528
7	Cigugur Tengah	2.055	2.800	4.870	4.173	4.493	8.707
8	Karangmekar	456	646	1.118	962	1.114	2.117
9	Setiamanah	935	1.234	2.185	1.637	1.890	3.545
10	Padasuka	1.705	2.316	4.049	2.829	3.104	6.002
11	Cimahi	551	720	1.270	918	1.078	2.005
	<b>Cimahi Tengah</b>	<b>6.122</b>	<b>8.397</b>	<b>14.605</b>	<b>11.657</b>	<b>13.042</b>	<b>24.904</b>
12	Pasirkaliki	1.238	1.354	2.584	1.278	1.304	2.601
13	Cibabat	3.122	3.682	6.848	3.785	3.817	7.593
14	Citeureup	2.737	2.982	5.741	2.791	3.093	5.889
15	Cipageran	4.127	4.414	8.537	3.491	3.647	7.185
	<b>Cimahi Utara</b>	<b>11.224</b>	<b>12.432</b>	<b>23.710</b>	<b>11.345</b>	<b>11.861</b>	<b>23.268</b>
	<b>KOTA CIMAHI</b>	<b>30.376</b>	<b>36.942</b>	<b>67.318</b>	<b>42.694</b>	<b>46.253</b>	<b>88.947</b>

Sumber: Data Agregat Kependudukan Semester I 2025 Kota Cimahi

**Tabel 20 Penduduk Kota Cimahi Berdasarkan Tingkat Pendidikan per Kelurahan  
(Lanjutan)**

No	Wilayah	SLTA/Sederajat			Diploma I/II		
		L	P	Jumlah	L	P	Jumlah
1	Melong	10.347	9.719	19.993	248	373	623
2	Cibeureum	10.031	8.939	18.950	156	230	389
3	Utama	5.693	4.773	10.406	68	118	186
4	Leuwigajah	8.087	6.991	14.929	162	235	401
5	Cibeber	5.158	4.575	9.680	85	143	223
	<b>Cimahi Selatan</b>	<b>39.316</b>	<b>34.997</b>	<b>73.958</b>	<b>719</b>	<b>1.099</b>	<b>1.822</b>
6	Baros	4.803	3.716	8.504	119	200	316
7	Cigugur Tengah	9.331	7.961	17.201	134	214	351
8	Karangmekar	3.335	2.958	6.263	86	133	218
9	Setiamanah	4.709	4.068	8.699	112	164	284
10	Padasuka	7.762	7.029	14.625	187	274	467
11	Cimahi	2.619	2.307	4.889	92	142	233
	<b>Cimahi Tengah</b>	<b>32.559</b>	<b>28.039</b>	<b>60.181</b>	<b>730</b>	<b>1.127</b>	<b>1.869</b>
12	Pasirkaliki	2.453	2.425	4.856	81	127	210
13	Cibabat	8.340	7.885	16.126	280	368	655
14	Citeureup	6.319	5.985	12.167	250	323	574
15	Cipageran	7.372	6.878	14.170	256	363	623
	<b>Cimahi Utara</b>	<b>24.484</b>	<b>23.173</b>	<b>47.319</b>	<b>867</b>	<b>1.181</b>	<b>2.062</b>
	<b>KOTA CIMAHI</b>	<b>96.359</b>	<b>86.209</b>	<b>182.568</b>	<b>2.316</b>	<b>3.407</b>	<b>5.723</b>

Sumber: Data Agregat Kependudukan Semester I 2025 Kota Cimahi

**Tabel 20 Penduduk Kota Cimahi Berdasarkan Tingkat Pendidikan per Kelurahan  
(Lanjutan)**

No	Wilayah	Akademi/ Diploma III/S.Muda			Diploma IV/ Strata I		
		L	P	Jumlah	L	P	Jumlah
1	Melong	1.123	1.243	2.374	2.859	2.894	5.696
2	Cibeureum	644	806	1.456	1.533	1.554	3.041
3	Utama	251	290	545	524	573	1.073
4	Leuwigajah	727	804	1.513	1.631	1.794	3.350
5	Cibeber	521	601	1.117	1.201	1.211	2.353
	<b>Cimahi Selatan</b>	<b>3.266</b>	<b>3.744</b>	<b>7.005</b>	<b>7.748</b>	<b>8.026</b>	<b>15.513</b>
6	Baros	379	540	922	825	1.157	1.953
7	Cigugur Tengah	454	573	1.025	1.087	1.156	2.190
8	Karangmekar	359	471	816	803	916	1.687
9	Setiamanah	385	506	884	874	1.017	1.846
10	Padasuka	725	794	1.529	1.778	1.790	3.521
11	Cimahi	253	291	542	562	575	1.111
	<b>Cimahi Tengah</b>	<b>2.555</b>	<b>3.175</b>	<b>5.718</b>	<b>5.929</b>	<b>6.611</b>	<b>12.308</b>
12	Pasirkaliki	368	441	808	1.136	1.154	2.270
13	Cibabat	1.027	1.262	2.299	2.929	2.867	5.762
14	Citeureup	730	850	1.574	2.199	2.190	4.289
15	Cipageran	947	1.082	2.006	2.620	2.554	5.082
	<b>Cimahi Utara</b>	<b>3.072</b>	<b>3.635</b>	<b>6.687</b>	<b>8.884</b>	<b>8.765</b>	<b>17.403</b>
	<b>KOTA CIMAHI</b>	<b>8.893</b>	<b>10.554</b>	<b>19.447</b>	<b>22.561</b>	<b>23.402</b>	<b>45.963</b>

Sumber: Data Agregat Kependudukan Semester I 2025 Kota Cimahi

**Tabel 20 Penduduk Kota Cimahi Berdasarkan Tingkat Pendidikan per Kelurahan  
(Lanjutan)**

No	Wilayah	Strata II			Strata III		
		L	P	Jumlah	L	P	Jumlah
1	Melong	284	179	461	32	25	57
2	Cibeureum	117	91	202	13	7	20
3	Utama	62	33	95	5	6	10
4	Leuwigajah	175	141	317	21	6	28
5	Cibeber	128	107	233	12	9	20
	<b>Cimahi Selatan</b>	<b>766</b>	<b>551</b>	<b>1.308</b>	<b>83</b>	<b>53</b>	<b>135</b>
6	Baros	126	105	230	12	6	18
7	Cigugur Tengah	77	66	141	3	4	7
8	Karangmekar	115	78	194	8	7	16
9	Setiamanah	100	54	152	4	3	8
10	Padasuka	199	137	335	17	10	27
11	Cimahi	48	41	87	10	3	13
	<b>Cimahi Tengah</b>	<b>665</b>	<b>481</b>	<b>1.139</b>	<b>54</b>	<b>33</b>	<b>89</b>
12	Pasirkaliki	248	188	436	52	27	77
13	Cibabat	503	345	851	76	37	114
14	Citeureup	263	218	468	41	15	54
15	Cipageran	379	274	647	59	25	83
	<b>Cimahi Utara</b>	<b>1.393</b>	<b>1.025</b>	<b>2.402</b>	<b>228</b>	<b>104</b>	<b>328</b>
	<b>KOTA CIMAHI</b>	<b>2.824</b>	<b>2.057</b>	<b>4.881</b>	<b>365</b>	<b>190</b>	<b>555</b>

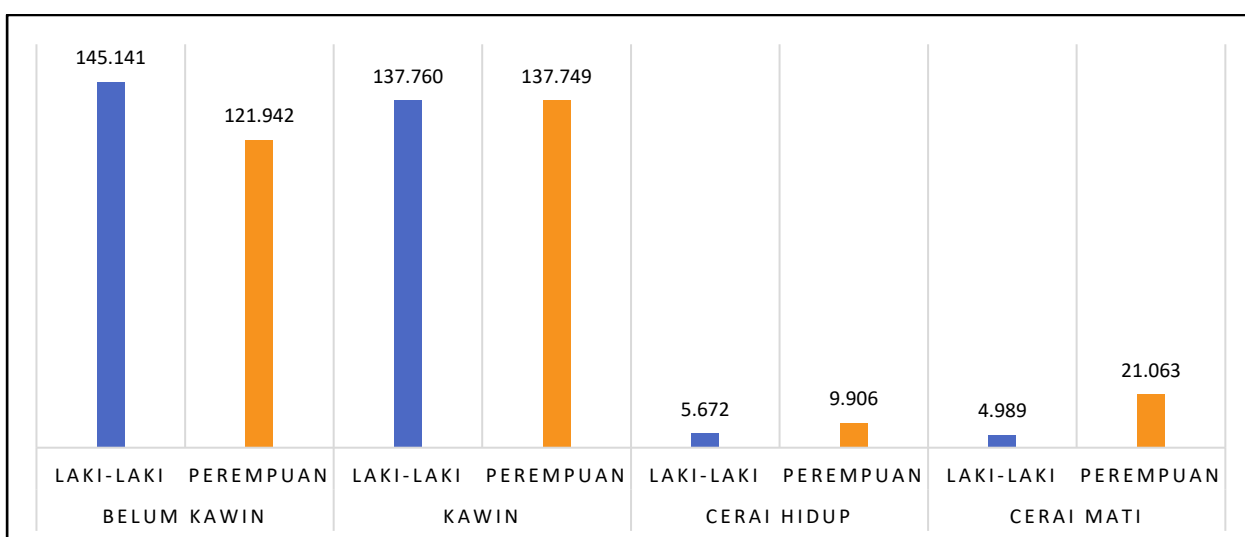
Sumber: Data Agregat Kependudukan Semester I 2025 Kota Cimahi

## 21. Penduduk Kota Cimahi Berdasarkan Status Perkawinan

**Tabel 21 Penduduk Kota Cimahi Berdasarkan Status Perkawinan**

No	Status Perkawinan	Jenis Kelamin		
		Laki-laki	Perempuan	Jumlah
1	Belum Kawin	145.141	121.942	267.083
2	Kawin	137.760	137.749	275.509
3	Cerai Hidup	5.672	9.906	15.578
4	Cerai Mati	4.989	21.063	26.052
<b>TOTAL</b>		<b>293.562</b>	<b>290.660</b>	<b>584.222</b>

Sumber: Data Agregat Kependudukan Semester I 2025 Kota Cimahi



**Grafik 9 Penduduk Kota Cimahi Berdasarkan Status Perkawinan**

## 22. Penduduk Kota Cimahi Berdasarkan Status Perkawinan per Kelurahan

**Tabel 22 Penduduk Kota Cimahi Berdasarkan Status Perkawinan per Kelurahan**

No	Wilayah	Belum Kawin			Kawin		
		L	P	Jumlah	L	P	Jumlah
1	Melong	16.303	13.849	30.152	15.650	15.702	31.352
2	Cibeureum	15.676	13.081	28.757	14.728	14.773	29.501
3	Utama	8.641	7.311	15.952	8.608	8.565	17.173
4	Leuwigajah	11.919	10.160	22.079	11.492	11.473	22.965
5	Cibeber	7.533	6.286	13.819	7.558	7.555	15.113
	<b>Cimahi Selatan</b>	<b>60.072</b>	<b>50.687</b>	<b>110.759</b>	<b>58.036</b>	<b>58.068</b>	<b>116.104</b>
6	Baros	5.349	4.326	9.675	4.743	4.749	9.492
7	Cigugur Tengah	11.845	9.870	21.715	11.517	11.446	22.963
8	Karangmekar	4.213	3.587	7.800	3.756	3.743	7.499
9	Setiamanah	6.104	5.199	11.303	5.538	5.510	11.048
10	Padasuka	10.584	8.999	19.583	10.037	10.007	20.044
11	Cimahi	3.593	2.970	6.563	3.111	3.094	6.205
	<b>Cimahi Tengah</b>	<b>41.688</b>	<b>34.951</b>	<b>76.639</b>	<b>38.702</b>	<b>38.549</b>	<b>77.251</b>
12	Pasirkaliki	4.682	4.016	8.698	4.493	4.526	9.019
13	Cibabat	14.362	11.814	26.176	13.240	13.227	26.467
14	Citeureup	10.940	9.149	20.089	10.260	10.303	20.563
15	Cipageran	13.397	11.325	24.722	13.029	13.076	26.105
	<b>Cimahi Utara</b>	<b>43.381</b>	<b>36.304</b>	<b>79.685</b>	<b>41.022</b>	<b>41.132</b>	<b>82.154</b>
	<b>KOTA CIMAHI</b>	<b>145.141</b>	<b>121.942</b>	<b>267.083</b>	<b>137.760</b>	<b>137.749</b>	<b>275.509</b>

Sumber: Data Agregat Kependudukan Semester I 2025 Kota Cimahi

**Tabel 22 Penduduk Kota Cimahi Berdasarkan Status Perkawinan per Kelurahan  
(Lanjutan)**

No	Wilayah	Cerai Hidup			Cerai Mati		
		L	P	Jumlah	L	P	Jumlah
1	Melong	565	1.042	1.607	536	2.374	2.910
2	Cibeureum	617	991	1.608	474	2.064	2.538
3	Utama	345	525	870	262	1.067	1.329
4	Leuwigajah	449	799	1.248	424	1.743	2.167
5	Cibeber	286	493	779	234	1.088	1.322
	<b>Cimahi Selatan</b>	<b>2.262</b>	<b>3.850</b>	<b>6.112</b>	<b>1.930</b>	<b>8.336</b>	<b>10.266</b>
6	Baros	204	356	560	190	921	1.111
7	Cigugur Tengah	449	780	1.229	408	1.526	1.934
8	Karangmekar	179	387	566	144	707	851
9	Setiamanah	253	476	729	204	978	1.182
10	Padasuka	445	754	1.199	392	1.660	2.052
11	Cimahi	175	298	473	144	630	774
	<b>Cimahi Tengah</b>	<b>1.705</b>	<b>3.051</b>	<b>4.756</b>	<b>1.482</b>	<b>6.422</b>	<b>7.904</b>
12	Pasirkaliki	156	316	472	181	773	954
13	Cibabat	566	967	1.533	540	2.154	2.694
14	Citeureup	470	819	1.289	372	1.572	1.944
15	Cipageran	513	903	1.416	484	1.806	2.290
	<b>Cimahi Utara</b>	<b>1.705</b>	<b>3.005</b>	<b>4.710</b>	<b>1.577</b>	<b>6.305</b>	<b>7.882</b>
	<b>KOTA CIMAHI</b>	<b>5.672</b>	<b>9.906</b>	<b>15.578</b>	<b>4.989</b>	<b>21.063</b>	<b>26.052</b>

Sumber: Data Agregat Kependudukan Semester I 2025 Kota Cimahi

## 23. Penduduk Kota Cimahi Berdasarkan Kelompok Umur dan Status Perkawinan

**Tabel 23 Penduduk Kota Cimahi Berdasarkan Kelompok Umur dan Status Perkawinan**

Kelompok Umur	Belum Kawin					
	Cimahi Selatan		Cimahi Tengah		Cimahi Utara	
	L	P	L	P	L	P
00-04	6.768	6.376	4.390	4.118	4.904	4.691
05-09	9.961	9.483	6.579	6.257	7.281	6.888
10-14	10.277	9.701	6.860	6.446	7.162	6.755
15-19	10.119	9.461	7.122	6.756	7.239	6.716
20-24	9.904	8.551	7.121	6.067	6.994	6.082
25-29	6.407	3.993	4.640	2.933	4.668	2.843
30-34	2.800	1.165	2.020	788	2.263	958
35-39	1.435	520	899	337	1.035	409
40-44	950	369	683	253	724	234
45-49	615	325	519	218	487	181
50-054	400	238	369	222	268	180
55-59	225	231	232	228	175	171
60-64	115	119	113	151	97	80
65-69	48	72	78	77	59	48
70-74	30	45	38	62	19	38
>75	18	38	25	38	6	30

Sumber: Data Agregat Kependudukan Semester I 2025 Kota Cimahi

**Tabel 23 Penduduk Kota Cimahi Berdasarkan Kelompok Usia dan Status Perkawinan (lanjutan)**

Kelompok Umur	Kawin					
	Cimahi Selatan		Cimahi Tengah		Cimahi Utara	
	L	P	L	P	L	P
00-04	0	0	0	0	0	0
05-09	0	0	0	0	0	0
10-14	0	0	0	0	0	0
15-19	5	45	0	14	4	24
20-24	555	1.471	300	820	400	1.063
25-29	3.592	5.753	2.325	3.592	2.565	4.151
30-34	6.611	7.743	4.153	5.093	4.818	5.763
35-39	6.669	6.948	4.421	4.666	4.878	5.058
40-44	7.965	8.131	5.136	5.242	5.427	5.645
45-49	8.150	8.187	5.417	5.647	5.492	5.409
50-54	7.394	7.083	5.187	4.875	4.887	4.644
55-59	6.051	5.257	4.424	3.722	4.280	3.727
60-64	4.351	3.711	2.922	2.347	3.313	2.764
65-69	3.302	2.090	2.210	1.415	2.423	1.625
70-74	1.907	1.020	1.206	676	1.487	743
>75	1.484	629	1.001	440	1.048	516

Sumber: Data Agregat Kependudukan Semester I 2025 Kota Cimahi

**Tabel 23 Penduduk Kota Cimahi Berdasarkan Kelompok Usia dan Status Perkawinan (lanjutan)**

Kelompok Umur	Cerai Hidup					
	Cimahi Selatan		Cimahi Tengah		Cimahi Utara	
	L	P	L	P	L	P
00-04	0	0	0	0	0	0
05-09	0	0	0	0	0	0
10-14	0	0	0	0	0	0
15-19	0	0	0	2	0	1
20-24	0	30	8	24	6	21
25-29	78	190	44	127	45	114
30-34	197	327	131	205	150	240
35-39	261	385	168	285	191	317
40-44	381	526	247	371	275	420
45-49	389	617	297	472	300	448
50-54	356	589	259	471	241	463
55-59	272	464	250	397	191	371
60-64	155	320	141	300	145	253
65-69	73	205	88	186	98	192
70-74	61	107	40	125	36	84
>75	39	90	32	86	27	81

Sumber: Data Agregat Kependudukan Semester I 2025 Kota Cimahi

**Tabel 23 Penduduk Kota Cimahi Berdasarkan Kelompok Usia dan Status Perkawinan (lanjutan)**

Kelompok Umur	Cerai Mati					
	Cimahi Selatan		Cimahi Tengah		Cimahi Utara	
	L	P	L	P	L	P
00-04	0	0	0	0	0	0
05-09	0	0	0	0	0	0
10-14	0	0	0	0	0	0
15-19	0	0	0	0	0	0
20-24	1	5	0	0	0	0
25-29	9	11	2	14	11	9
30-34	27	44	17	27	23	34
35-39	40	84	30	54	35	64
40-44	64	247	43	146	61	143
45-49	105	469	93	293	95	300
50-54	165	747	131	519	129	513
55-59	259	1.079	164	798	164	768
60-64	266	1.324	202	935	227	976
65-69	331	1.394	228	1.082	264	1.142
70-74	257	1.175	226	925	224	1.003
>75	406	1.757	346	1.629	344	1.353

Sumber: Data Agregat Kependudukan Semester I 2025 Kota Cimahi

## 24. Penduduk Kota Cimahi Berdasarkan Status Perkawinan, Jenis Kelamin dan Pekerjaan Terbanyak

**Tabel 24 Penduduk Kota Cimahi Berdasarkan Status Perkawinan, Jenis Kelamin dan Pekerjaan Terbanyak**

No	Status Perkawinan	Jenis Kelamin	Pekerjaan Terbanyak	Jumlah
1	Belum Kawin	Laki-laki	Belum/Tidak Bekerja	69.136
		Perempuan	Belum/Tidak Bekerja	61.491
2	Kawin	Laki-laki	Buruh Harian Lepas	53.689
		Perempuan	Mengurus Rumah Tangga	104.097
3	Cerai Hidup	Laki-laki	Buruh Harian Lepas	2.241
		Perempuan	Mengurus Rumah Tangga	6,200
4	Cerai Mati	Laki-laki	Buruh Harian Lepas	1.973
		Perempuan	Mengurus Rumah Tangga	16.332

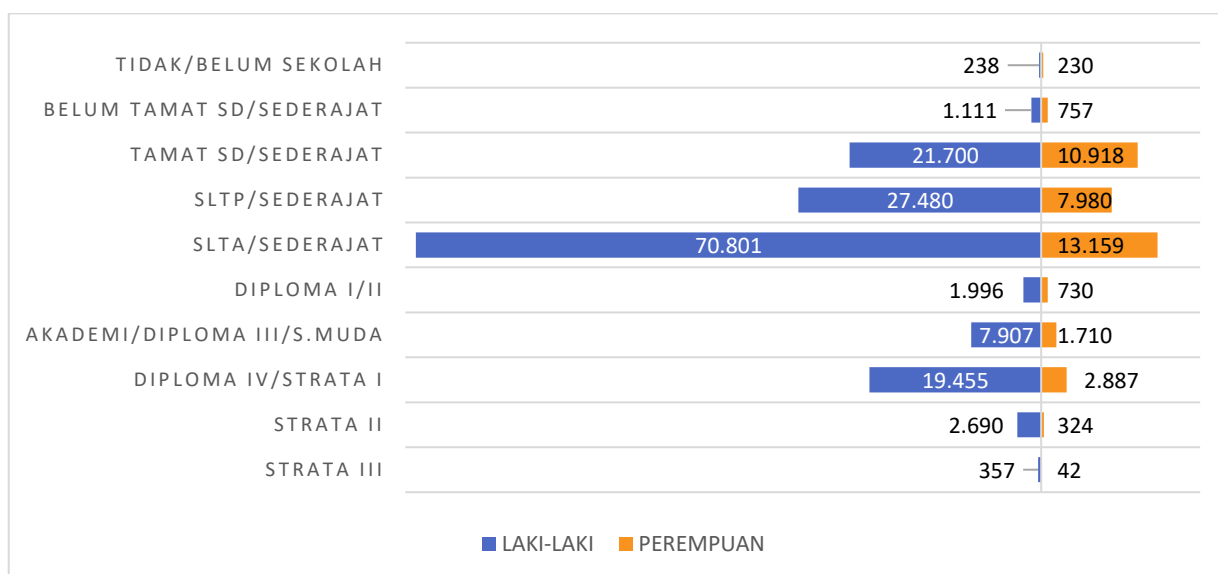
Sumber: Data Agregat Kependudukan Semester I 2025 Kota Cimahi

## 25. Kepala Keluarga di Kota Cimahi Berdasarkan Tingkat Pendidikan

Tabel 25 Kepala Keluarga di Kota Cimahi Berdasarkan Tingkat Pendidikan

No	Status Pendidikan	Jenis Kelamin		
		Laki-laki	Perempuan	Jumlah
1	Tidak/Belum Sekolah	238	230	468
2	Belum Tamat SD/Sederajat	1.111	757	1.868
3	Tamat SD/Sederajat	21.700	10.918	32.618
4	SLTP/Sederajat	27.480	7.980	35.460
5	SLTA/Sederajat	70.801	13.159	83.960
6	Diploma I/II	1.996	730	2.726
7	Akademi/Diploma III/S.Muda	7.907	1.710	9.617
8	Diploma IV/Strata I	19.455	2.887	22.342
9	Strata II	2.690	324	3.014
10	Strata III	357	42	399
<b>KOTA CIMAH</b>		<b>153.735</b>	<b>38.737</b>	<b>192.472</b>

Sumber: Data Agregat Kependudukan Semester I 2025 Kota Cimahi



Grafik 10 Kepala Keluarga di Kota Cimahi Berdasarkan Tingkat Pendidikan

## 26. Kepala Keluarga di Kota Cimahi Berdasarkan Tingkat Pendidikan per Kelurahan

**Tabel 26 Kepala Keluarga di Kota Cimahi Berdasarkan Tingkat Pendidikan per Kelurahan**

No	Wilayah	Tidak/Belum Sekolah			Belum Tamat SD/Sederajat		
		L	P	Jumlah	L	P	Jumlah
1	Melong	23	21	43	102	59	167
2	Cibeureum	32	27	57	106	62	167
3	Utama	26	10	36	92	53	141
4	Leuwigajah	16	16	30	101	52	144
5	Cibeber	10	20	28	34	35	69
	<b>Cimahi Selatan</b>	<b>107</b>	<b>94</b>	<b>194</b>	<b>435</b>	<b>261</b>	<b>688</b>
6	Baros	6	12	19	34	34	71
7	Cigugur Tengah	25	19	43	91	69	157
8	Karangmekar	9	1	10	25	26	54
9	Setiamanah	6	8	15	47	45	94
10	Padasuka	20	22	43	98	70	167
11	Cimahi	8	9	17	27	26	54
	<b>Cimahi Tengah</b>	<b>74</b>	<b>71</b>	<b>147</b>	<b>322</b>	<b>270</b>	<b>597</b>
12	Pasirkaliki	5	7	11	38	27	65
13	Cibabat	17	19	37	100	71	167
14	Citeureup	13	19	30	84	59	152
15	Cipageran	22	20	41	132	69	202
	<b>Cimahi Utara</b>	<b>57</b>	<b>65</b>	<b>119</b>	<b>354</b>	<b>226</b>	<b>586</b>
	<b>KOTA CIMAHI</b>	<b>238</b>	<b>230</b>	<b>468</b>	<b>1.111</b>	<b>757</b>	<b>1.868</b>

Sumber: Data Agregat Kependudukan Semester I 2025 Kota Cimahi

**Tabel 26 Kepala Keluarga di Kota Cimahi Berdasarkan Tingkat Pendidikan per Kelurahan (Lanjutan)**

No	Wilayah	Tamat SD/Sederajat			SLTP/Sederajat		
		L	P	Jumlah	L	P	Jumlah
1	Melong	2.641	1.092	3.742	2.948	829	3.763
2	Cibeureum	2.611	1.310	3.938	3.813	924	4.737
3	Utama	1.438	744	2.176	2.580	632	3.220
4	Leuwigajah	1.609	893	2.505	2.449	718	3.138
5	Cibeber	1.069	664	1.754	1.451	399	1.842
	<b>Cimahi Selatan</b>	<b>9.368</b>	<b>4.703</b>	<b>14.115</b>	<b>13.241</b>	<b>3.502</b>	<b>16.700</b>
6	Baros	282	283	573	684	346	1.027
7	Cigugur Tengah	1.531	896	2.436	2.896	706	3.594
8	Karangmekar	321	255	574	552	277	832
9	Setiamanah	666	439	1.097	1.019	417	1.428
10	Padasuka	1.322	848	2.177	1.827	614	2.435
11	Cimahi	406	279	688	559	275	821
	<b>Cimahi Tengah</b>	<b>4.528</b>	<b>3.000</b>	<b>7.545</b>	<b>7.537</b>	<b>2.635</b>	<b>10.137</b>
12	Pasirkaliki	825	355	1.177	745	209	951
13	Cibabat	2.109	1.021	3.153	2.233	633	2.848
14	Citeureup	1.881	833	2.726	1.675	530	2.195
15	Cipageran	2.989	1.006	3.993	2.049	471	2.519
	<b>Cimahi Utara</b>	<b>7.804</b>	<b>3.215</b>	<b>11.049</b>	<b>6.702</b>	<b>1.843</b>	<b>8.513</b>
	<b>KOTA CIMAHI</b>	<b>21.700</b>	<b>10.918</b>	<b>32.618</b>	<b>27.480</b>	<b>7.980</b>	<b>35.460</b>

Sumber: Data Agregat Kependudukan Semester I 2025 Kota Cimahi

**Tabel 26 Kepala Keluarga di Kota Cimahi Berdasarkan Tingkat Pendidikan per Kelurahan (Lanjutan)**

No	Wilayah	SLTA/Sederajat			Diploma I/II		
		L	P	Jumlah	L	P	Jumlah
1	Melong	7.608	1.617	9.169	200	74	271
2	Cibeureum	7.605	1.293	8.870	131	38	166
3	Utama	4.587	654	5.191	63	25	88
4	Leuwigajah	6.125	1.061	7.104	145	54	201
5	Cibeber	3.996	586	4.536	72	34	103
	<b>Cimahi Selatan</b>	<b>29.921</b>	<b>5.211</b>	<b>34.870</b>	<b>611</b>	<b>225</b>	<b>829</b>
6	Baros	3.453	661	4.133	100	40	137
7	Cigugur Tengah	6.711	966	7.613	116	45	163
8	Karangmekar	2.304	571	2.870	73	33	103
9	Setiamanah	3.265	646	3.872	94	36	135
10	Padasuka	5.439	1.017	6.382	164	51	219
11	Cimahi	1.772	378	2.133	80	32	111
	<b>Cimahi Tengah</b>	<b>22.944</b>	<b>4.239</b>	<b>27.003</b>	<b>627</b>	<b>237</b>	<b>868</b>
12	Pasirkaliki	1.722	395	2.123	66	33	100
13	Cibabat	6.117	1.312	7.379	242	81	326
14	Citeureup	4.716	936	5.577	224	70	288
15	Cipageran	5.381	1.066	6.402	226	84	310
	<b>Cimahi Utara</b>	<b>17.936</b>	<b>3.709</b>	<b>21.481</b>	<b>758</b>	<b>268</b>	<b>1.024</b>
	<b>KOTA CIMAHI</b>	<b>70.801</b>	<b>13.159</b>	<b>83.960</b>	<b>1.996</b>	<b>730</b>	<b>2.726</b>

Sumber: Data Agregat Kependudukan Semester I 2025 Kota Cimahi

**Tabel 26 Kepala Keluarga di Kota Cimahi Berdasarkan Tingkat Pendidikan per Kelurahan (Lanjutan)**

No	Wilayah	Akademi/ Diploma III/S.Muda			Diploma IV/ Strata I		
		L	P	Jumlah	L	P	Jumlah
1	Melong	987	199	1.181	2.465	370	2.804
2	Cibeureum	567	147	721	1.321	197	1.502
3	Utama	232	52	288	467	71	531
4	Leuwigajah	659	121	779	1.436	252	1.650
5	Cibeber	465	74	538	1.078	112	1.157
	<b>Cimahi Selatan</b>	<b>2.910</b>	<b>593</b>	<b>3.507</b>	<b>6.767</b>	<b>1.002</b>	<b>7.644</b>
6	Baros	333	84	418	676	133	798
7	Cigugur Tengah	404	74	479	900	129	1.002
8	Karangmekar	312	99	402	643	121	740
9	Setiamanah	337	71	405	748	111	835
10	Padasuka	650	118	770	1.540	215	1.729
11	Cimahi	226	53	279	474	90	555
	<b>Cimahi Tengah</b>	<b>2.262</b>	<b>499</b>	<b>2.753</b>	<b>4.981</b>	<b>799</b>	<b>5.659</b>
12	Pasirkaliki	330	88	415	962	175	1.123
13	Cibabat	903	226	1.135	2.516	337	2.843
14	Citeureup	668	135	794	1.922	276	2.156
15	Cipageran	834	169	984	2.307	298	2.556
	<b>Cimahi Utara</b>	<b>2.735</b>	<b>618</b>	<b>3.328</b>	<b>7.707</b>	<b>1.086</b>	<b>8.678</b>
	<b>KOTA CIMAHI</b>	<b>7.907</b>	<b>1.710</b>	<b>9.617</b>	<b>19.455</b>	<b>2.887</b>	<b>22.342</b>

Sumber: Data Agregat Kependudukan Semester I 2025 Kota Cimahi

**Tabel 26 Kepala Keluarga di Kota Cimahi Berdasarkan Tingkat Pendidikan per Kelurahan (Lanjutan)**

No	Wilayah	Strata II			Strata III		
		L	P	Jumlah	L	P	Jumlah
1	Melong	271	35	305	31	5	37
2	Cibeureum	108	13	116	13	3	16
3	Utama	57	6	64	5	2	7
4	Leuwigajah	169	20	190	19	1	21
5	Cibeber	126	11	136	12	1	12
	<b>Cimahi Selatan</b>	<b>731</b>	<b>85</b>	<b>811</b>	<b>80</b>	<b>12</b>	<b>93</b>
6	Baros	120	18	137	11	1	12
7	Cigugur Tengah	72	10	78	3	2	5
8	Karangmekar	108	18	128	8	1	10
9	Setiamanah	96	8	104	4	2	7
10	Padasuka	192	25	216	17	2	20
11	Cimahi	46	7	53	10	-	10
	<b>Cimahi Tengah</b>	<b>634</b>	<b>86</b>	<b>716</b>	<b>53</b>	<b>8</b>	<b>64</b>
12	Pasirkaliki	236	31	265	49	6	53
13	Cibabat	469	62	535	75	9	84
14	Citeureup	256	30	274	41	2	42
15	Cipageran	364	30	391	59	5	64
	<b>Cimahi Utara</b>	<b>1.325</b>	<b>153</b>	<b>1.465</b>	<b>224</b>	<b>22</b>	<b>243</b>
	<b>KOTA CIMAHI</b>	<b>2.690</b>	<b>324</b>	<b>3.014</b>	<b>357</b>	<b>42</b>	<b>399</b>

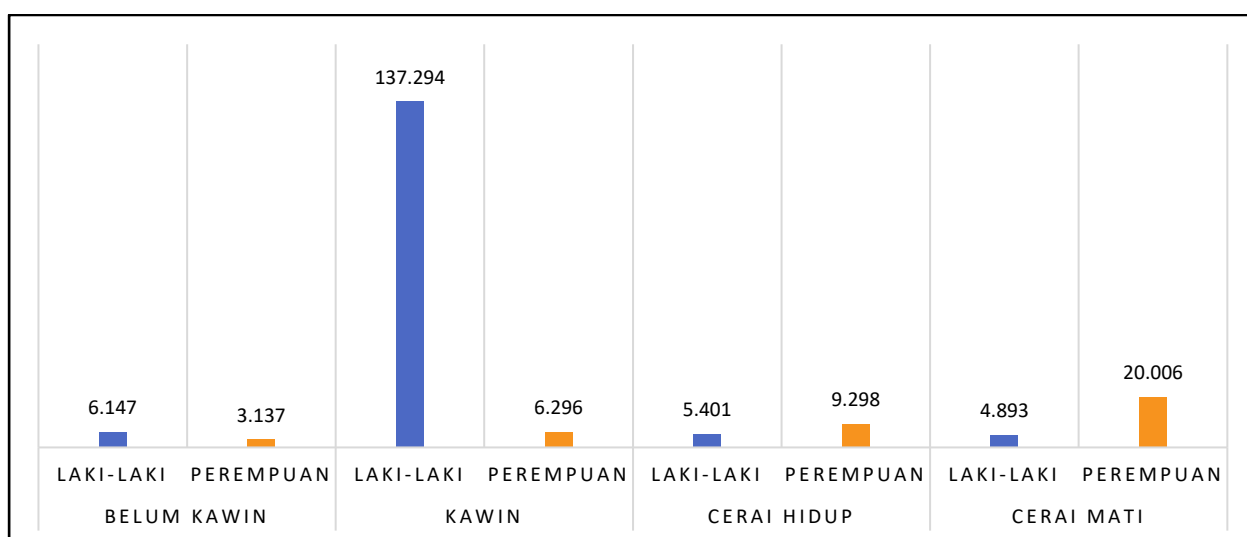
Sumber: Data Agregat Kependudukan Semester I 2025 Kota Cimahi

## 27. Kepala Keluarga di Kota Cimahi Berdasarkan Status Perkawinan

Tabel 27 Kepala Keluarga di Kota Cimahi Berdasarkan Status Perkawinan

No	Status Perkawinan	Jenis Kelamin		
		Laki-laki	Perempuan	Jumlah
1	Belum Kawin	6.147	3.137	9.284
2	Kawin	5.401	9.298	14.699
3	Cerai Hidup	4.893	20.006	24.899
4	Cerai Mati	137.294	6.296	143.590
<b>TOTAL</b>		<b>153.735</b>	<b>38.737</b>	<b>192.472</b>

Sumber: Data Agregat Kependudukan Semester I 2025 Kota Cimahi



Grafik 11 Kepala Keluarga di Kota Cimahi Berdasarkan Status Perkawinan

## 28. Kepala Keluarga di Kota Cimahi Berdasarkan Status Perkawinan per Kelurahan

**Tabel 28 Kepala Keluarga di Kota Cimahi Berdasarkan Status Perkawinan per Kelurahan**

No	Wilayah	Belum Kawin			Kawin		
		L	P	Jumlah	L	P	Jumlah
1	Melong	636	302	938	15.582	798	16.380
2	Cibeureum	579	318	897	14.676	802	15.478
3	Utama	358	220	578	8.593	490	9.083
4	Leuwigajah	422	254	676	11.461	512	11.973
5	Cibeber	264	132	396	7.543	279	7.822
	<b>Cimahi Selatan</b>	<b>2.259</b>	<b>1.226</b>	<b>3.485</b>	<b>57.855</b>	<b>2.881</b>	<b>60.736</b>
6	Baros	587	187	774	4.728	207	4.935
7	Cigugur Tengah	425	257	682	11.494	475	11.969
8	Karangmekar	321	162	483	3.726	190	3.916
9	Setiamanah	318	175	493	5.518	251	5.769
10	Padasuka	442	220	662	10.018	467	10.485
11	Cimahi	198	102	300	3.101	154	3.255
	<b>Cimahi Tengah</b>	<b>2.291</b>	<b>1.103</b>	<b>3.394</b>	<b>38.585</b>	<b>1.744</b>	<b>40.329</b>
12	Pasirkaliki	183	100	283	4.468	201	4.669
13	Cibabat	543	265	808	13.182	570	13.752
14	Citeureup	434	229	663	10.232	409	10.641
15	Cipageran	437	214	651	12.972	491	13.463
	<b>Cimahi Utara</b>	<b>1.597</b>	<b>808</b>	<b>2.405</b>	<b>40.854</b>	<b>1.671</b>	<b>42.525</b>
	<b>KOTA CIMAHI</b>	<b>6.147</b>	<b>3.137</b>	<b>9.284</b>	<b>137.294</b>	<b>6.296</b>	<b>143.590</b>

Sumber: Data Agregat Kependudukan Semester I 2025 Kota Cimahi

**Tabel 28 Kepala Keluarga di Kota Cimahi Berdasarkan Status Perkawinan per Kelurahan (lanjutan)**

No	Wilayah	Cerai Hidup			Cerai Mati		
		L	P	Jumlah	L	P	Jumlah
1	Melong	529	958	1.487	529	2.243	2.772
2	Cibeureum	587	938	1.525	465	1.956	2.421
3	Utama	336	510	846	260	1.029	1.289
4	Leuwigajah	428	748	1.176	417	1.674	2.091
5	Cibeber	277	471	748	229	1.054	1.283
	<b>Cimahi Selatan</b>	<b>2.157</b>	<b>3.625</b>	<b>5.782</b>	<b>1.900</b>	<b>7.956</b>	<b>9.856</b>
6	Baros	197	335	532	187	883	1.070
7	Cigugur Tengah	430	742	1.172	400	1.442	1.842
8	Karangmekar	171	368	539	137	682	819
9	Setiamanah	244	438	682	202	919	1.121
10	Padasuka	425	706	1.131	384	1.589	1.973
11	Cimahi	168	285	453	141	608	749
	<b>Cimahi Tengah</b>	<b>1.635</b>	<b>2.874</b>	<b>4.509</b>	<b>1.451</b>	<b>6.123</b>	<b>7.574</b>
12	Pasirkaliki	151	299	450	176	726	902
13	Cibabat	528	889	1.417	528	2.047	2.575
14	Citeureup	450	772	1.222	364	1.480	1.844
15	Cipageran	480	839	1.319	474	1.674	2.148
	<b>Cimahi Utara</b>	<b>1.609</b>	<b>2.799</b>	<b>4.408</b>	<b>1.542</b>	<b>5.927</b>	<b>7.469</b>
	<b>KOTA CIMAHI</b>	<b>5.401</b>	<b>9.298</b>	<b>14.699</b>	<b>4.893</b>	<b>20.006</b>	<b>24.899</b>

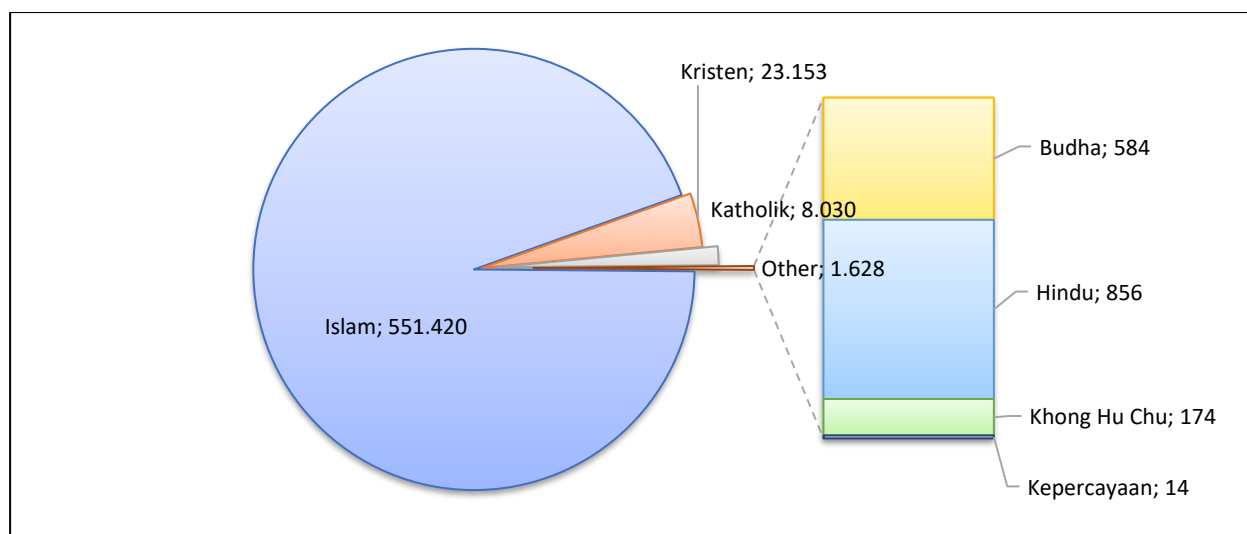
Sumber: Data Agregat Kependudukan Semester I 2025 Kota Cimahi

## 29. Penduduk Kota Cimahi Berdasarkan Agama Yang Dianut

Tabel 29 Penduduk Kota Cimahi Berdasarkan Agama Yang Dianut

No	Wilayah	Agama						
		Islam	Kristen	Katholik	Hindu	Budha	Khong Hu Chu	Kepercayaan
1	Melong	61.884	3.146	798	24	163	5	1
2	Cibeureum	59.314	2.307	687	14	82	0	0
3	Utama	34.337	564	353	18	52	0	0
4	Leuwigajah	45.304	1.898	1.064	67	25	4	97
5	Cibeber	29.665	877	465	16	10	0	0
	<b>Cimahi Selatan</b>	<b>230.504</b>	<b>8.792</b>	<b>3.367</b>	<b>139</b>	<b>332</b>	<b>9</b>	<b>98</b>
6	Baros	18.909	1.072	716	137	4	0	0
7	Cigugur Tengah	46.306	1.199	273	13	50	0	0
8	Karangmekar	14.747	1.424	407	33	103	2	0
9	Setiamanah	22.914	942	259	75	70	2	0
10	Padasuka	40.979	1.403	421	41	31	0	3
11	Cimahi	13.184	635	148	0	47	1	0
	<b>Cimahi Tengah</b>	<b>157.039</b>	<b>6.675</b>	<b>2.224</b>	<b>299</b>	<b>305</b>	<b>5</b>	<b>3</b>
12	Pasirkaliki	17.421	1.080	563	21	54	0	4
13	Cibabat	53.349	2.637	711	61	74	0	38
14	Citeureup	41.445	1.804	555	22	59	0	0
15	Cipageran	51.662	2.165	610	42	32	0	22
	<b>Cimahi Utara</b>	<b>163.877</b>	<b>7.686</b>	<b>2.439</b>	<b>146</b>	<b>219</b>	<b>0</b>	<b>64</b>
	<b>KOTA CIMAHI</b>	<b>551.420</b>	<b>23.153</b>	<b>8.030</b>	<b>584</b>	<b>856</b>	<b>14</b>	<b>165</b>

Sumber: Data Agregat Kependudukan Semester I 2025 Kota Cimahi



Grafik 12 Penduduk Kota Cimahi Berdasarkan Agama Yang Dianut

### 30. Kepala Keluarga di Kota Cimahi Berdasarkan Agama Yang Dianut

Tabel 30 Kepala Keluarga di Kota Cimahi Berdasarkan Agama Yang Dianut

No	Wilayah	Agama						
		Islam	Kristen	Katholik	Hindu	Budha	Khong Hu Chu	Kepercayaan
1	Melong	20.178	1.056	277	10	54	1	1
2	Cibeureum	19.237	801	241	6	36	0	0
3	Utama	11.444	184	140	5	23	0	0
4	Leuwigajah	14.880	624	335	24	9	1	43
5	Cibeber	9.819	275	146	6	3	0	0
	<b>Cimahi Selatan</b>	<b>75.558</b>	<b>2.940</b>	<b>1.139</b>	<b>51</b>	<b>125</b>	<b>2</b>	<b>44</b>
6	Baros	6.548	433	277	51	2	0	0
7	Cigugur Tengah	15.150	396	95	5	19	0	0
8	Karangmekar	5.044	498	153	15	46	1	0
9	Setiamanah	7.588	332	88	24	32	1	0
10	Padasuka	13.593	486	143	16	12	0	1
11	Cimahi	4.444	240	51	0	21	1	0
	<b>Cimahi Tengah</b>	<b>52.367</b>	<b>2.385</b>	<b>807</b>	<b>111</b>	<b>132</b>	<b>3</b>	<b>1</b>
12	Pasirkaliki	5.716	360	200	8	18	0	2
13	Cibabat	17.322	919	241	22	26	0	22
14	Citeureup	13.529	625	186	10	20	0	0
15	Cipageran	16.601	736	199	18	15	0	12
	<b>Cimahi Utara</b>	<b>53.168</b>	<b>2.640</b>	<b>826</b>	<b>58</b>	<b>79</b>	<b>0</b>	<b>36</b>
	<b>KOTA CIMAHI</b>	<b>181.093</b>	<b>7.965</b>	<b>2.772</b>	<b>220</b>	<b>336</b>	<b>5</b>	<b>81</b>

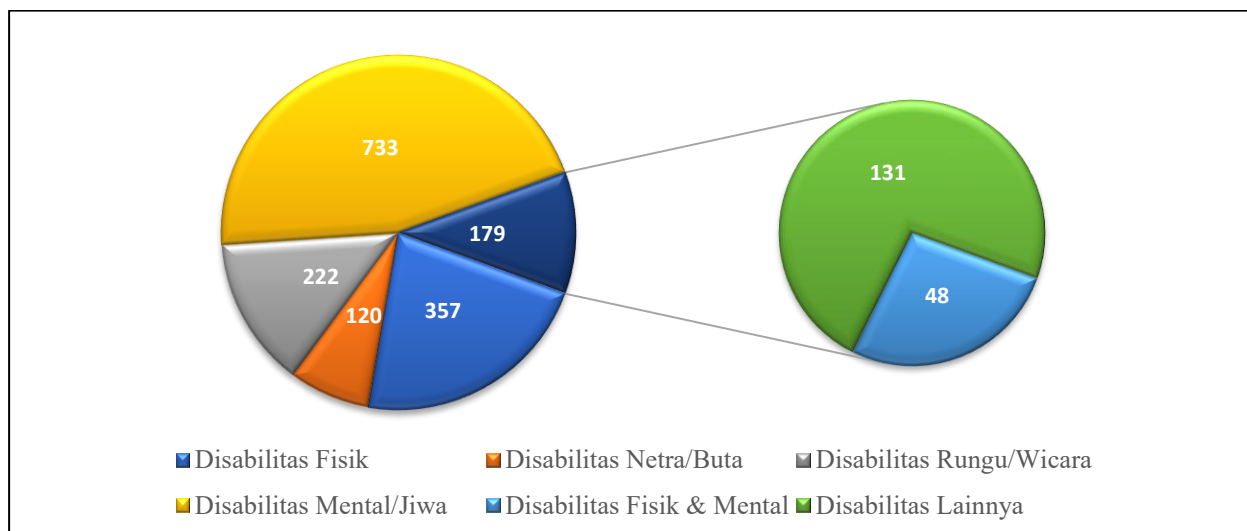
Sumber: Data Agregat Kependudukan Semester I 2025 Kota Cimahi

### 31. Penduduk Kota Cimahi Penyandang Disabilitas Berdasarkan Jenis Disabilitas

**Tabel 31 Penduduk Kota Cimahi Penyandang Disabilitas Berdasarkan Jenis Disabilitas**

No	Jenis Disabilitas	Jenis Kelamin				Jumlah
		Laki-laki	%	Perempuan	%	
1	Disabilitas Fisik	208	12,91	149	9,25	357
2	Disabilitas Netra/Buta	72	4,47	48	2,98	120
3	Disabilitas Rungu/Wicara	130	8,07	92	5,71	222
4	Disabilitas Mental/Jiwa	482	29,92	251	15,58	733
5	Disabilitas Fisik & Mental	29	1,80	19	1,18	48
6	Disabilitas Lainnya	79	4,90	52	3,23	131
<b>TOTAL</b>		<b>1.000</b>	<b>62,07</b>	<b>611</b>	<b>37,93</b>	<b>1.611</b>

Sumber: Data Agregat Kependudukan Semester I 2025 Kota Cimahi



**Grafik 13 Penduduk Kota Cimahi Penyandang Disabilitas Berdasarkan Jenis Disabilitas**

### 32. Penduduk Kota Cimahi Penyandang Disabilitas Berdasarkan Jenis Disabilitas per Kelurahan

**Tabel 32 Penduduk Kota Cimahi Penyandang Disabilitas Berdasarkan Jenis Disabilitas per Kelurahan**

No	Wilayah	Jenis Disabilitas								
		Disabilitas Fisik			Disabilitas Netra/Buta			Disabilitas Rungu/Wicara		
		L	P	L+P	L	P	L+P	L	P	L+P
1	Melong	29	20	49	10	7	17	9	6	15
2	Cibeureum	28	15	43	10	4	14	9	1	10
3	Utama	12	5	17	2	3	5	8	7	15
4	Leuwigajah	10	12	22	4	7	11	7	5	12
5	Cibeber	17	9	26	3	3	6	4	1	5
	<b>Cimahi Selatan</b>	<b>96</b>	<b>61</b>	<b>157</b>	<b>29</b>	<b>24</b>	<b>53</b>	<b>37</b>	<b>20</b>	<b>57</b>
6	Baros	7	4	11	1	1	2	6	3	9
7	Cigugur Tengah	21	10	31	5	3	8	7	8	15
8	Karangmekar	8	2	10	5	1	6	8	3	11
9	Setiamanah	10	3	13	0	1	1	5	3	8
10	Padasuka	10	12	22	5	6	11	9	11	20
11	Cimahi	1	5	6	3	0	3	9	6	15
	<b>Cimahi Tengah</b>	<b>57</b>	<b>36</b>	<b>93</b>	<b>19</b>	<b>12</b>	<b>31</b>	<b>44</b>	<b>34</b>	<b>78</b>
12	Pasirkaliki	7	6	13	2	3	5	7	4	11
13	Cibabat	14	12	26	7	0	7	20	10	30
14	Citeureup	11	11	22	7	7	14	8	8	16
15	Cipageran	23	23	46	8	2	10	14	16	30
	<b>Cimahi Utara</b>	<b>55</b>	<b>52</b>	<b>107</b>	<b>24</b>	<b>12</b>	<b>36</b>	<b>49</b>	<b>38</b>	<b>87</b>
	<b>KOTA CIMAHI</b>	<b>208</b>	<b>149</b>	<b>357</b>	<b>72</b>	<b>48</b>	<b>120</b>	<b>130</b>	<b>92</b>	<b>222</b>

Sumber: Data Agregat Kependudukan Semester I 2025 Kota Cimahi

**Tabel 32 Penduduk Kota Cimahi Penyandang Disabilitas Berdasarkan Jenis Disabilitas per Kelurahan (lanjutan)**

No	Wilayah	Jenis Disabilitas								
		Disabilitas Mental/Jiwa			Disabilitas Fisik & Mental			Disabilitas Lainnya		
		L	P	L+P	L	P	L+P	L	P	L+P
1	Melong	51	18	69	1	0	1	12	7	19
2	Cibeureum	46	22	68	0	0	0	4	5	9
3	Utama	21	11	32	1	0	1	3	2	5
4	Leuwigajah	41	18	59	1	0	1	6	3	9
5	Cibeber	34	10	44	2	1	3	1	3	4
	<b>Cimahi Selatan</b>	<b>193</b>	<b>79</b>	<b>272</b>	<b>5</b>	<b>1</b>	<b>6</b>	<b>26</b>	<b>20</b>	<b>46</b>
6	Baros	20	2	22	2	1	3	0	1	1
7	Cigugur Tengah	30	23	53	4	2	6	8	6	14
8	Karangmekar	11	9	20	2	1	3	6	1	7
9	Setiamanah	25	10	35	3	0	3	9	7	16
10	Padasuka	26	25	51	1	3	4	8	4	12
11	Cimahi	10	10	20	1	1	2	5	1	6
	<b>Cimahi Tengah</b>	<b>122</b>	<b>79</b>	<b>201</b>	<b>13</b>	<b>8</b>	<b>21</b>	<b>36</b>	<b>20</b>	<b>56</b>
12	Pasirkaliki	22	12	34	0	0	0	0	2	2
13	Cibabat	43	18	61	2	1	3	4	6	10
14	Citeureup	46	24	70	5	3	8	2	1	3
15	Cipageran	56	39	95	4	6	10	11	3	14
	<b>Cimahi Utara</b>	<b>167</b>	<b>93</b>	<b>260</b>	<b>11</b>	<b>10</b>	<b>21</b>	<b>17</b>	<b>12</b>	<b>29</b>
	<b>KOTA CIMAHI</b>	<b>482</b>	<b>251</b>	<b>733</b>	<b>29</b>	<b>19</b>	<b>48</b>	<b>79</b>	<b>52</b>	<b>131</b>

Sumber: Data Agregat Kependudukan Semester I 2025 Kota Cimahi

### 33. Penduduk Kota Cimahi Penyandang Disabilitas Berdasarkan Pekerjaan

**Tabel 33 Penduduk Kota Cimahi Penyandang Disabilitas Berdasarkan Pekerjaan**

No	Jenis Disabilitas	Jenis Kelamin				Jumlah
		Laki-laki	%	Perempuan	%	
1	BELUM/TIDAK BEKERJA	442	27,44	241	14,96	683
2	PEGAWAI NEGERI SIPIL (PNS)	2	0,12	2	0,12	4
3	TENTARA NASIONAL INDONESIA (TNI)	3	0,19	0	0	3
4	KARYAWAN BUMN	1	0,06	0	0	1
5	ANGGOTA LEMBAGA TINGGI LAINNYA	1	0,06	0	0	1
6	GURU	2	0,12	2	0,12	4
7	PERDAGANGAN	6	0,37	0	0	6
8	KARYAWAN SWASTA	28	1,74	10	0,62	38
9	KARYAWAN HONORER	3	0,19	2	0,12	5
10	BURUH HARIAN LEPAS	134	8,32	4	0,25	138
11	PEMBANTU RUMAH TANGGA	1	0,06	3	0,19	4
12	TUKANG CUKUR	1	0,06	0	0	1
13	TUKANG BATU	1	0,06	0	0	1
14	TUKANG JAHIT	1	0,06	0	0	1
15	SENIMAN	0	0	1	0,06	1
16	TABIB	1	0,06	0	0	1
17	SOPIR	1	0,06	0	0	1
18	PEDAGANG	7	0,43	3	0,19	10
19	WIRASWASTA	21	1,30	3	0,19	24
20	ATLIT	1	0,06	0	0	1
21	PETANI/PEKEBUN	2	0,12	0	0	2
22	BURUH TANI/PERKEBUNAN	4	0,25	1	0,06	5
23	PELAJAR/MAHASISWA	333	20,67	200	12,41	533
24	PENSIUNAN	4	0,25	3	0,19	7
25	MENGURUS RUMAH TANGGA	0	0	136	8,44	136
<b>TOTAL</b>		<b>1.000</b>	<b>62,07</b>	<b>611</b>	<b>37,93</b>	<b>1.611</b>

Sumber: Data Agregat Kependudukan Semester I 2025 Kota Cimahi

### 34. Angkatan Kerja Penduduk Kota Cimahi Berdasarkan Kelompok Umur

Angkatan kerja adalah penduduk yang sudah memasuki usia kerja, baik yang sudah bekerja, belum bekerja, atau sedang mencari pekerjaan. Menurut ketentuan pemerintah Indonesia, penduduk yang sudah memasuki usia kerja adalah mereka yang berusia minimal 15 tahun sampai 64 tahun (Usia Produktif).

Namun, tidak semua penduduk yang memasuki usia tadi disebut angkatan kerja. Sebab penduduk yang tidak aktif dalam kegiatan ekonomi (Bukan Angkatan Kerja) tidak termasuk dalam kelompok angkatan kerja, seperti ibu rumah tangga, pelajar, dan mahasiswa, serta penerima pendapatan (pensiunan).

Angka Partisipasi Angkatan Kerja (APAK) menyajikan data yang menggambarkan banyaknya angkatan kerja, yaitu penduduk yang sedang bekerja dan yang sedang mencari pekerjaan dari penduduk usia kerja (15-64 tahun).

$$APAK = \frac{\text{Angkatan Kerja}}{P_{(15-64)}} \times 100\%$$

dimana:

APAK = Angka Partisipasi Angkatan Kerja

P(15-64) = Jumlah penduduk usia produktif (usia 15-64 tahun)

**Tabel 34 Angkatan Kerja Penduduk Kota Cimahi Berdasarkan Kelompok Umur**

Wilayah	Kelompok Umur	Jumlah Penduduk	Bukan Angkatan Kerja	Angkatan Kerja	Status Pekerjaan		Angka Partisipasi Angkatan Kerja (%)
					Tidak Bekerja	Bekerja	
KOTA CIMAHI	15-19	47.508	36.335	11.173	11.089	84	23,52
	20-24	49.423	40.351	9.072	4.810	4.262	18,36
	25-29	48.116	25.878	22.238	4.160	18.078	46,22
	30-34	45.597	16.297	29.300	2.552	26.748	64,26
	35-39	39.189	13.123	26.066	1.451	24.615	66,51
	40-44	43.683	15.784	27.899	1.171	26.728	63,87
	45-49	44.525	16.904	27.621	995	26.626	62,03
	50-54	40.330	15.974	24.356	937	23.419	60,39
	55-59	33.900	13.508	20.392	1.011	19.381	60,15
60-64	25.327	11.276	14.051	1.024	13.027	55,48	
<b>TOTAL</b>		<b>417.598</b>	<b>205.430</b>	<b>212.168</b>	<b>29.200</b>	<b>182.968</b>	<b>50,81</b>

Sumber: Data Agregat Kependudukan Semester I 2025 Kota Cimahi

### 35. Angkatan Kerja Penduduk Kota Cimahi Berdasarkan Tingkat Pendidikan

**Tabel 35 Angkatan Kerja Penduduk Kota Cimahi Berdasarkan Tingkat Pendidikan**

Wilayah	Tingkat Pendidikan (Usia 15064 Tahun)	Jumlah Penduduk	Bukan Angkatan Kerja	Angkatan Kerja	Status Pekerjaan		Angka Partisipasi Angkatan Kerja (%)
					Tidak Bekerja	Bekerja	
KOTA CIMAHI	Tidak/Belum Sekolah	12.180	234	11.946	11.774	172	98,08
	Belum Tamat SD/Sederajat	31.913	29.669	2.244	1.428	816	7,03
	Tamat SD/Sederajat	50.665	30.823	19.842	2.218	17.624	39,16
	SLTP/Sederajat	81.438	49.594	31.844	3.556	28.288	39,10
	SLTA/Sederajat	171.188	79.054	92.134	8.550	83.584	53,82
	Diploma I/II	5.228	2.034	3.194	133	3.061	61,09
	Akademi/Diploma III/S. Muda	17.530	4.762	12.768	432	12.336	72,84
	Diploma IV/Strata I	42.865	8.809	34.056	1.073	32.983	79,45
	Strata-II	4.166	428	3.738	32	3.706	89,73
	Strata-III	425	23	402	4	398	94,59
<b>TOTAL</b>		<b>417.598</b>	<b>205.430</b>	<b>212.168</b>	<b>29.200</b>	<b>182.968</b>	<b>50,81</b>

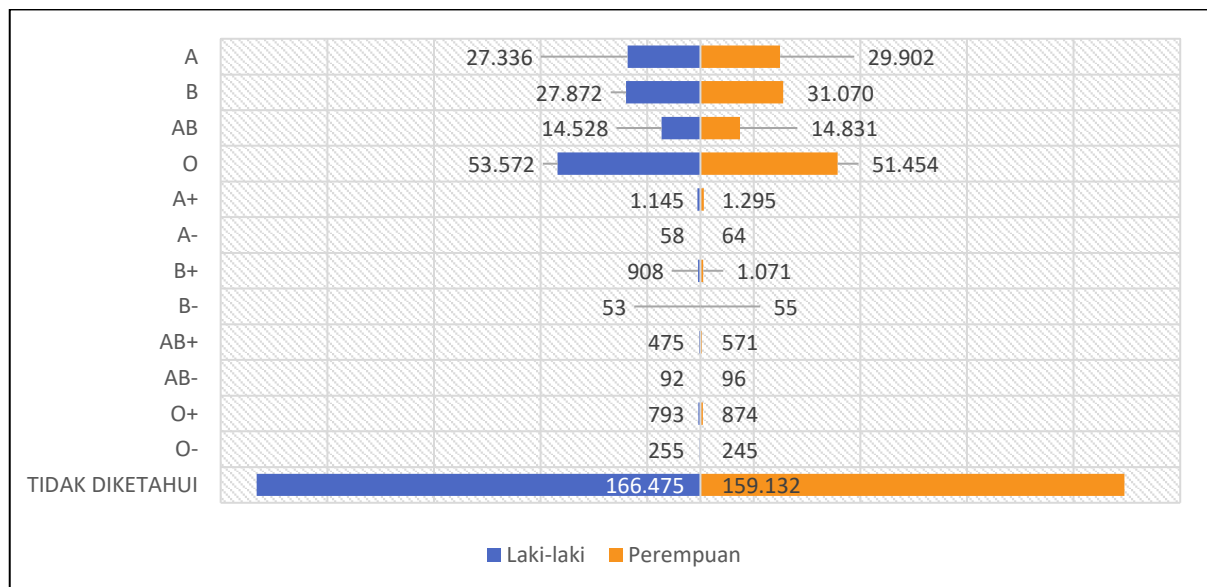
Sumber: Data Agregat Kependudukan Semester I 2025 Kota Cimahi

### 36. Penduduk Kota Cimahi Berdasarkan Golongan Darah

Tabel 36 Penduduk Kota Cimahi Berdasarkan Golongan Darah

No	Golongan Darah	Jenis Kelamin				Jumlah
		Laki-laki	%	Perempuan	%	
1	A	27.336	4,68	29.902	5,12	57.238
2	B	27.872	4,77	31.070	5,32	58.942
3	AB	14.528	2,49	14.831	2,54	29.359
4	O	53.572	9,17	51.454	8,81	105.026
5	A+	1.145	0,20	1.295	0,22	2.440
6	A-	58	0,01	64	0,01	122
7	B+	908	0,16	1.071	0,18	1.979
8	B-	53	0,01	55	0,01	108
9	AB+	475	0,08	571	0,10	1.046
10	AB-	92	0,02	96	0,02	188
11	O+	793	0,14	874	0,15	1.667
12	O-	255	0,04	245	0,04	500
13	Tidak Diketahui	166.475	28,50	159.132	27,24	325.607
<b>TOTAL</b>		<b>293.562</b>	<b>50,25</b>	<b>290.660</b>	<b>49,75</b>	<b>584.222</b>

Sumber: Data Agregat Kependudukan Semester I 2025 Kota Cimahi



Grafik 14 Penduduk Kota Cimahi Berdasarkan Golongan Darah

### 37. Penduduk Kota Cimahi Berdasarkan Golongan Darah per Kelurahan

**Tabel 37 Penduduk Kota Cimahi Berdasarkan Golongan Darah per Kelurahan**

No	Wilayah	Golongan Darah							
		A	B	AB	O	A+	A-	B+	B-
1	Melong	6.245	6.705	3.045	11.512	190	14	148	7
2	Cibeureum	4.668	4.636	2.400	8.390	108	12	118	17
3	Utama	1.955	1.834	1.080	3.828	59	2	70	2
4	Leuwigajah	4.150	4.344	2.207	7.479	253	6	96	14
5	Cibeber	2.773	3.043	1.272	5.162	75	6	79	3
	<b>Cimahi Selatan</b>	<b>19.791</b>	<b>20.562</b>	<b>10.004</b>	<b>36.371</b>	<b>685</b>	<b>40</b>	<b>511</b>	<b>43</b>
6	Baros	2.714	2.950	1.238	5.671	132	2	129	4
7	Cigugur Tengah	4.849	4.960	2.853	9.681	179	6	183	6
8	Karangmekar	2.075	2.361	1.161	3.932	108	6	99	3
9	Setiamanah	2.910	3.112	1.730	5.595	191	4	122	2
10	Padasuka	5.131	5.328	2.952	9.844	211	11	212	9
11	Cimahi	1.597	1.699	954	3.273	74	5	80	3
	<b>Cimahi Tengah</b>	<b>19.276</b>	<b>20.410</b>	<b>10.888</b>	<b>37.996</b>	<b>895</b>	<b>34</b>	<b>825</b>	<b>27</b>
12	Pasirkaliki	2.390	2.181	980	3.737	86	2	77	1
13	Cibabat	5.639	5.558	2.619	10.016	241	18	200	19
14	Citeureup	4.713	4.706	2.313	7.932	171	16	170	11
15	Cipageran	5.429	5.525	2.555	8.974	362	12	196	7
	<b>Cimahi Utara</b>	<b>18.171</b>	<b>17.970</b>	<b>8.467</b>	<b>30.659</b>	<b>860</b>	<b>48</b>	<b>643</b>	<b>38</b>
	<b>KOTA CIMAHI</b>	<b>57.238</b>	<b>58.942</b>	<b>29.359</b>	<b>105.026</b>	<b>2.440</b>	<b>122</b>	<b>1.979</b>	<b>108</b>

Sumber: Data Agregat Kependudukan Semester I 2025 Kota Cimahi

**Tabel 37 Penduduk Kota Cimahi Berdasarkan Golongan Darah per Kelurahan  
(lanjutan)**

No	Wilayah	Golongan Darah				
		AB+	AB-	O+	O-	Tidak Tahu
1	Melong	78	7	117	47	37.906
2	Cibeureum	100	31	114	55	41.755
3	Utama	35	13	70	27	26.349
4	Leuwigajah	50	26	128	58	29.648
5	Cibeber	36	7	72	25	18.480
	<b>Cimahi Selatan</b>	<b>299</b>	<b>84</b>	<b>501</b>	<b>212</b>	<b>154.138</b>
6	Baros	55	10	107	14	7812
7	Cigugur Tengah	104	14	135	27	24844
8	Karangmekar	50	2	80	10	6829
9	Setiamanah	57	2	95	16	10426
10	Padasuka	117	13	166	37	18847
11	Cimahi	51	11	44	6	6218
	<b>Cimahi Tengah</b>	<b>434</b>	<b>52</b>	<b>627</b>	<b>110</b>	<b>74.976</b>
12	Pasirkaliki	39	4	74	19	9553
13	Cibabat	109	22	160	70	32199
14	Citeureup	72	10	153	43	23575
15	Cipageran	93	16	152	46	31166
	<b>Cimahi Utara</b>	<b>313</b>	<b>52</b>	<b>539</b>	<b>178</b>	<b>96.493</b>
	<b>KOTA CIMAHI</b>	<b>1.046</b>	<b>188</b>	<b>1.667</b>	<b>500</b>	<b>325.607</b>

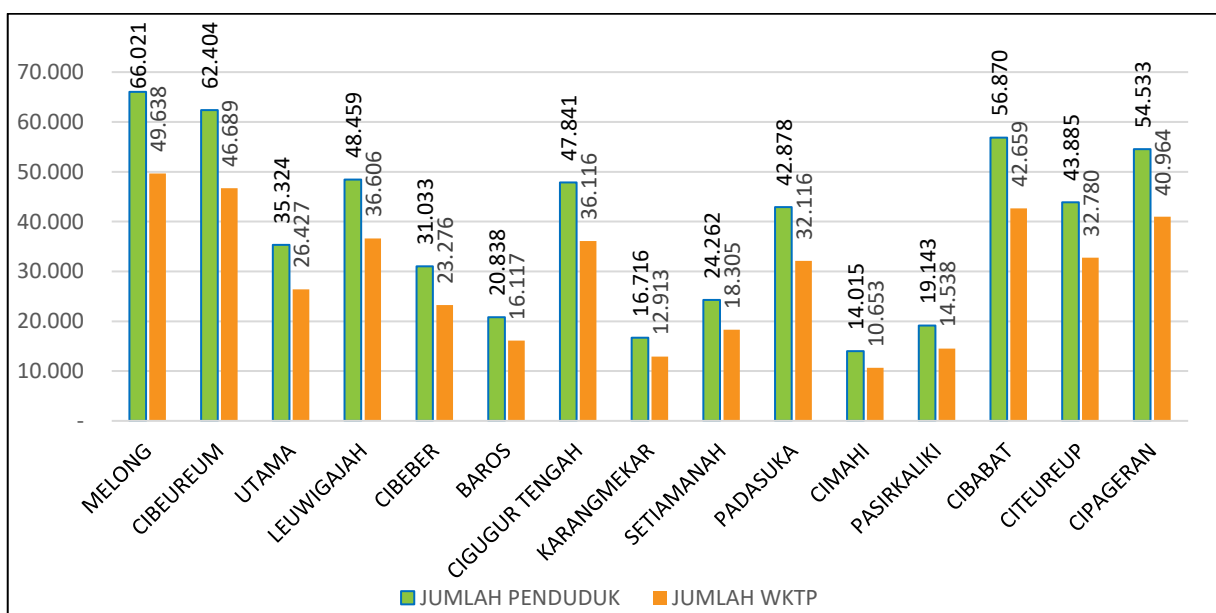
Sumber: Data Agregat Kependudukan Semester I 2025 Kota Cimahi

### 38. Penduduk Kota Cimahi Dan Penduduk Wajib KTP

Tabel 38 Penduduk Kota Cimahi dan Penduduk Wajib KTP

No	Wilayah	Penduduk Cimahi			Penduduk Wajib KTP		
		L	P	Jumlah	L	P	Jumlah
1	Melong	33.054	32.967	66.021	24.725	24.913	49.638
2	Cibeureum	31.495	30.909	62.404	23.362	23.327	46.689
3	Utama	17.856	17.468	35.324	13.306	13.121	26.427
4	Leuwigajah	24.284	24.175	48.459	18.185	18.421	36.606
5	Cibeber	15.611	15.422	31.033	11.568	11.708	23.276
<b>Cimahi Selatan</b>		<b>122.300</b>	<b>120.941</b>	<b>243.241</b>	<b>91.146</b>	<b>91.490</b>	<b>182.636</b>
6	Baros	10.486	10.352	20.838	8.074	8.043	16.117
7	Cigugur Tengah	24.219	23.622	47.841	18.112	18.004	36.116
8	Karangmekar	8.292	8.424	16.716	6.357	6.556	12.913
9	Setiamanah	12.099	12.163	24.262	9.056	9.249	18.305
10	Padasuka	21.458	21.420	42.878	15.963	16.153	32.116
11	Cimahi	7.023	6.992	14.015	5.273	5.380	10.653
<b>Cimahi Tengah</b>		<b>83.577</b>	<b>82.973</b>	<b>166.550</b>	<b>62.835</b>	<b>63.385</b>	<b>126.220</b>
12	Pasirkaliki	9.512	9.631	19.143	7.210	7.328	14.538
13	Cibabat	28.708	28.162	56.870	21.312	21.347	42.659
14	Citeureup	22.042	21.843	43.885	16.271	16.509	32.780
15	Cipageran	27.423	27.110	54.533	20.538	20.426	40.964
<b>Cimahi Utara</b>		<b>87.685</b>	<b>86.746</b>	<b>174.431</b>	<b>65.331</b>	<b>65.610</b>	<b>130.941</b>
<b>KOTA CIMAHI</b>		<b>293.562</b>	<b>290.660</b>	<b>584.222</b>	<b>219.312</b>	<b>220.485</b>	<b>439.797</b>

Sumber: Data Agregat Kependudukan Semester I 2025 Kota Cimahi



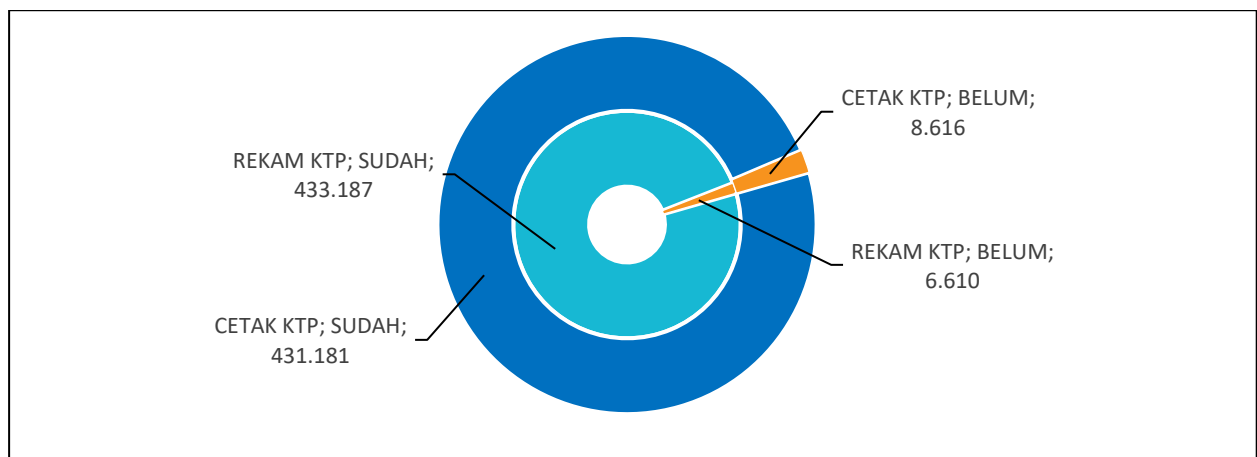
Grafik 15 Penduduk Kota Cimahi dan Penduduk Wajib KTP

### 39. Penduduk Kota Cimahi Berdasarkan Perekaman dan Kepemilikan KTP-el

Tabel 39 Penduduk Kota Cimahi Berdasarkan Perekaman dan Kepemilikan KTP-el

No	Wilayah	Status Perekaman KTP-el				Status Kepemilikan KTP-el			
		Sudah Rekam	%	Belum Rekam	%	Sudah Cetak	%	Belum Cetak	%
1	Melong	48.903	98,52	735	1,48	48.655	98,02	983	1,98
2	Cibeureum	45.946	98,41	743	1,59	45.796	98,09	893	1,91
3	Utama	25.979	98,30	448	1,70	25.839	97,78	588	2,22
4	Leuwigajah	36.050	98,48	556	1,52	35.887	98,04	719	1,96
5	Cibeber	22.970	98,69	306	1,31	22.841	98,13	435	1,87
	<b>Cimahi Selatan</b>	<b>179.848</b>	<b>98,47</b>	<b>2.788</b>	<b>1,53</b>	<b>179.018</b>	<b>98,02</b>	<b>3.618</b>	<b>1,98</b>
6	Baros	15.909	98,71	208	1,29	15.844	98,31	273	1,69
7	Cigugur Tengah	35.435	98,11	681	1,89	35.299	97,74	817	2,26
8	Karangmekar	12.725	98,54	188	1,46	12.682	98,21	231	1,79
9	Setiamanah	18.007	98,37	298	1,63	17.934	97,97	371	2,03
10	Padasuka	31.587	98,35	529	1,65	31.484	98,03	632	1,97
11	Cimahi	10.475	98,33	178	1,67	10.429	97,90	224	2,10
	<b>Cimahi Tengah</b>	<b>124.138</b>	<b>98,35</b>	<b>2.082</b>	<b>1,65</b>	<b>123.672</b>	<b>97,98</b>	<b>2.548</b>	<b>2,02</b>
12	Pasirkaliki	14.317	98,48	221	1,52	14.258	98,07	280	1,93
13	Cibabat	42.027	98,52	632	1,48	41.884	98,18	775	1,82
14	Citeureup	32.250	98,38	530	1,62	32.152	98,08	628	1,92
15	Cipageran	40.607	99,13	357	0,87	40.197	98,13	767	1,87
	<b>Cimahi Utara</b>	<b>129.201</b>	<b>98,67</b>	<b>1.740</b>	<b>1,33</b>	<b>128.491</b>	<b>98,13</b>	<b>2.450</b>	<b>1,87</b>
	<b>KOTA CIMAHI</b>	<b>433.187</b>	<b>98,50</b>	<b>6.610</b>	<b>1,50</b>	<b>431.181</b>	<b>98,04</b>	<b>8.616</b>	<b>1,96</b>

Sumber: Data Agregat Kependudukan Semester I 2025 Kota Cimahi



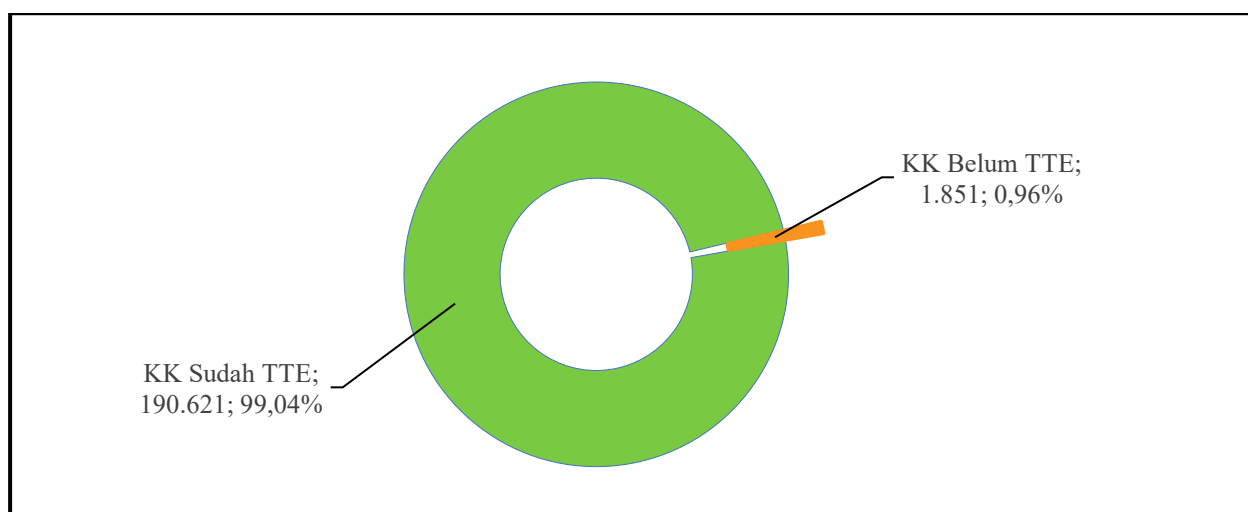
Grafik 16 Penduduk Kota Cimahi Berdasarkan Perekaman dan Kepemilikan KTP

#### 40. Penduduk Kota Cimahi Berdasarkan Kepemilikan KK (Kartu Keluarga)

Tabel 40 Penduduk Kota Cimahi Berdasarkan Kepemilikan KK (Kartu Keluarga)

No	Wilayah	Status Kepemilikan Kartu Keluarga				Jumlah Kepala Keluarga
		KK Sudah TTE	%	KK Belum TTE	%	
1	Melong	21.307	98,75	270	1,25	21.577
2	Cibeureum	20.131	99,07	190	0,93	20.321
3	Utama	11.681	99,03	115	0,97	11.796
4	Leuwigajah	15.797	99,25	119	0,75	15.916
5	Cibeber	10.161	99,14	88	0,86	10.249
<b>Cimahi Selatan</b>		<b>79.077</b>	<b>99,02</b>	<b>782</b>	<b>0,98</b>	<b>79.859</b>
6	Baros	7.247	99,12	64	0,88	7.311
7	Cigugur Tengah	15.482	98,83	183	1,17	15.665
8	Karangmekar	5.706	99,11	51	0,89	5.757
9	Setiamanah	7.983	98,98	82	1,02	8.065
10	Padasuka	14.114	99,04	137	0,96	14.251
11	Cimahi	4.700	98,80	57	1,20	4.757
<b>Cimahi Tengah</b>		<b>55.232</b>	<b>98,97</b>	<b>574</b>	<b>1,03</b>	<b>55.806</b>
12	Pasirkaliki	6.246	99,08	58	0,92	6.304
13	Cibabat	18.387	99,11	165	0,89	18.552
14	Citeureup	14.240	99,10	130	0,90	14.370
15	Cipageran	17.439	99,19	142	0,81	17.581
<b>Cimahi Utara</b>		<b>56.312</b>	<b>99,13</b>	<b>495</b>	<b>0,87</b>	<b>56.807</b>
<b>KOTA CIMAHI</b>		<b>190.621</b>	<b>99,04</b>	<b>1.851</b>	<b>0,96</b>	<b>192.472</b>

Sumber: Data Agregat Kependudukan Semester I 2025 Kota Cimahi



Grafik 17 Penduduk Kota Cimahi Berdasarkan Kepemilikan KK (Kartu Keluarga)

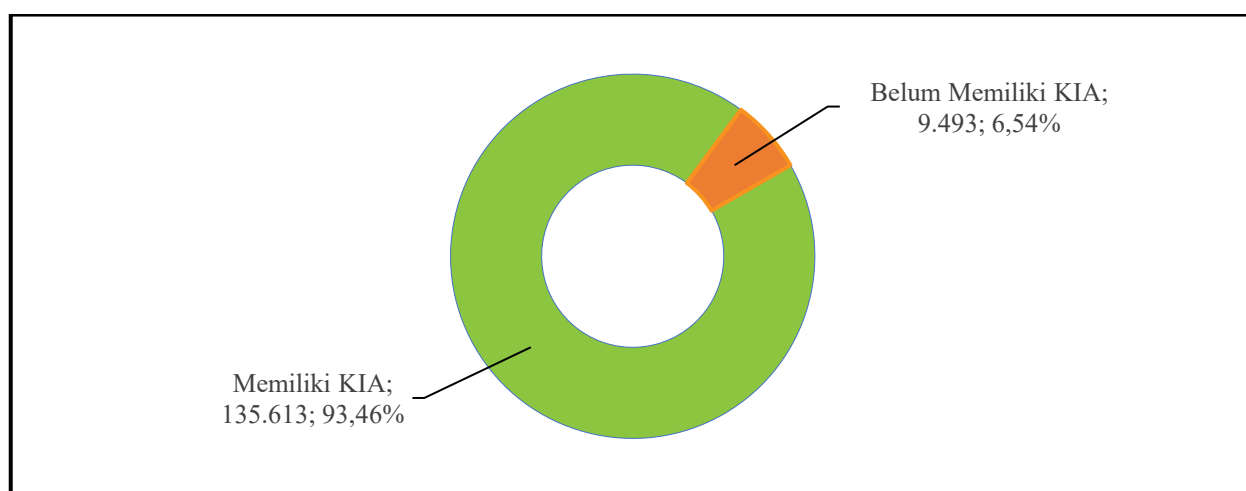
#### 41. Penduduk Kota Cimahi Berdasarkan Kepemilikan KIA (Kartu Identitas Anak)

Tabel 41 Penduduk Kota Cimahi Usia 0-17 Tahun Berdasarkan Kepemilikan KIA

No	Wilayah	Status Kepemilikan KIA				Jumlah Anak Usia 0-17 Tahun*
		Memiliki KIA	%	Belum Memiliki KIA	%	
1	Melong	14.761	90,69	1.689	10,27	16.450
2	Cibeureum	14.573	92,29	1.187	7,53	15.760
3	Utama	8.213	92,45	716	8,02	8.929
4	Leuwigajah	11.207	94,35	707	5,93	11.914
5	Cibeber	7.310	94,86	478	6,14	7.788
	<b>Cimahi Selatan</b>	<b>56.064</b>	<b>92,61</b>	<b>4.777</b>	<b>7,85</b>	<b>60.841</b>
6	Baros	4.487	95,47	252	5,32	4.739
7	Cigugur Tengah	11.177	95,83	607	5,15	11.784
8	Karangmekar	3.642	95,41	214	5,55	3.856
9	Setiamanah	5.648	94,95	354	5,90	6.002
10	Padasuka	10.234	95,87	561	5,20	10.795
11	Cimahi	3.206	95,29	177	5,23	3.383
	<b>Cimahi Tengah</b>	<b>38.394</b>	<b>95,58</b>	<b>2.165</b>	<b>5,34</b>	<b>40.559</b>
12	Pasirkaliki	4.278	93,03	339	7,34	4.617
13	Cibabat	13.480	94,59	820	5,73	14.300
14	Citeureup	10.526	94,44	635	5,69	11.161
15	Cipageran	12.871	94,61	757	5,55	13.628
	<b>Cimahi Utara</b>	<b>41.155</b>	<b>94,39</b>	<b>2.551</b>	<b>5,84</b>	<b>43.706</b>
	<b>KOTA CIMAHI</b>	<b>135.613</b>	<b>93,46</b>	<b>9.493</b>	<b>6,54</b>	<b>145.106</b>

Sumber: Data Agregat Kependudukan Semester I 2025 Kota Cimahi data cutoff 30-07-2025

\* usia 0 sampai dengan 17 tahun kurang 1 hari.



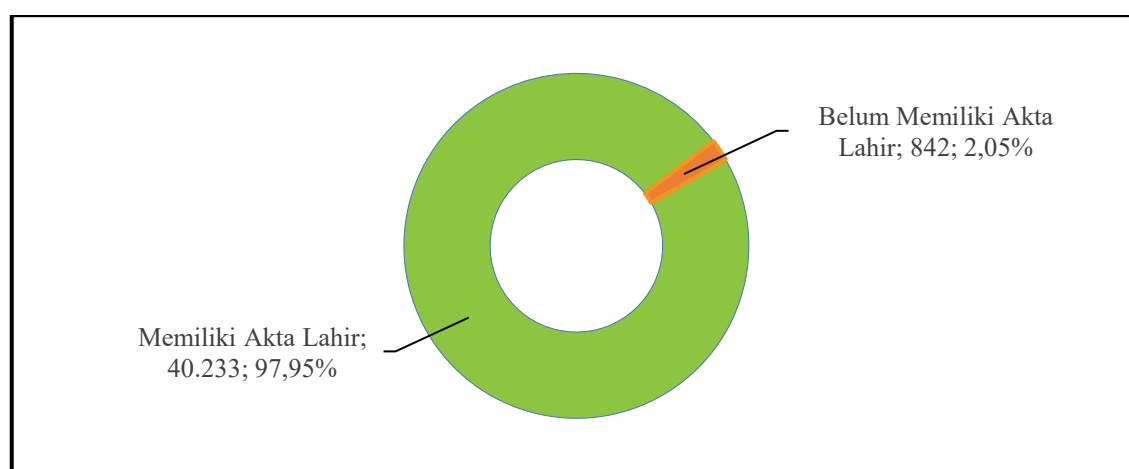
Grafik 18 Penduduk Cimahi Usia 0-17 Tahun\* Berdasarkan Kepemilikan KIA

## 42. Penduduk Kota Cimahi Usia 0-5 Tahun Berdasarkan Kepemilikan Akta Kelahiran

**Tabel 42 Penduduk Kota Cimahi Usia 0-5 Tahun Berdasarkan Kepemilikan Akta Kelahiran**

No	Wilayah	Status Kepemilikan Akta Kelahiran				Jumlah Anak Usia 0-5 Tahun
		Memiliki Akta Kelahiran	%	Belum Memiliki Akta Kelahiran	%	
1	Melong	4.479	96,10	182	3,90	4.661
2	Cibeureum	4.317	97,85	95	2,15	4.412
3	Utama	2.508	97,02	77	2,98	2.585
4	Leuwigajah	3.270	97,82	73	2,18	3.343
5	Cibeber	2.176	98,15	41	1,85	2.217
	<b>Cimahi Selatan</b>	<b>16.750</b>	<b>97,28</b>	<b>468</b>	<b>2,72</b>	<b>17.218</b>
6	Baros	1.375	98,21	25	1,79	1.400
7	Cigugur Tengah	3.247	98,10	63	1,90	3.310
8	Karangmekar	987	97,92	21	2,08	1.008
9	Setiamanah	1.598	98,22	29	1,78	1.627
10	Padasuka	2.910	98,08	57	1,92	2.967
11	Cimahi	866	97,85	19	2,15	885
	<b>Cimahi Tengah</b>	<b>10.983</b>	<b>98,09</b>	<b>214</b>	<b>1,91</b>	<b>11.197</b>
12	Pasirkaliki	1.301	98,04	26	1,96	1.327
13	Cibabat	3.983	98,86	46	1,14	4.029
14	Citeureup	3.269	98,64	45	1,36	3.314
15	Cipageran	3.947	98,92	43	1,08	3.990
	<b>Cimahi Utara</b>	<b>12.500</b>	<b>98,74</b>	<b>160</b>	<b>1,26</b>	<b>12.660</b>
	<b>KOTA CIMAHI</b>	<b>40.233</b>	<b>97,95</b>	<b>842</b>	<b>2,05</b>	<b>41.075</b>

Sumber: Data Agregat Kependudukan Semester I 2025 Kota Cimahi data cutoff 30-07-2025



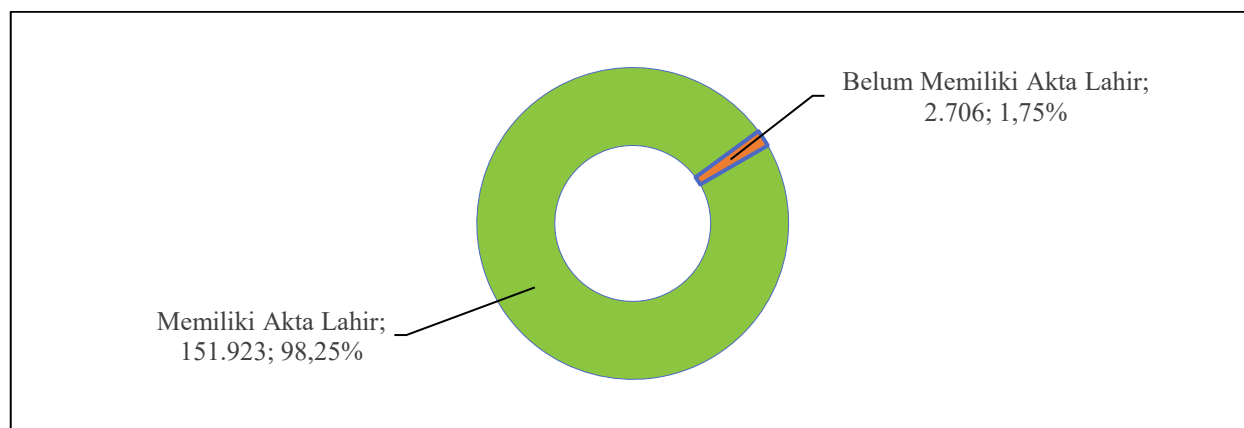
**Grafik 19 Penduduk Kota Cimahi Usia 0-5 Tahun Berdasarkan Kepemilikan Akta Kelahiran**

### 43. Penduduk Kota Cimahi Usia 0-17 Tahun Berdasarkan Kepemilikan Akta Kelahiran

**Tabel 43 Penduduk Kota Cimahi Usia 0-17 Tahun Berdasarkan Kepemilikan Akta Kelahiran**

No	Wilayah	Status Kepemilikan Akta Kelahiran				Jumlah Penduduk Usia 0-17 Tahun
		Memiliki Akta Kelahiran	%	Belum Memiliki Akta Kelahiran	%	
1	Melong	16.971	96,98	528	3,02	17.499
2	Cibeureum	16.365	97,76	375	2,24	16.740
3	Utama	9.299	97,34	254	2,66	9.553
4	Leuwigajah	12.471	98,18	231	1,82	12.702
5	Cibeber	8.163	98,59	117	1,41	8.280
	<b>Cimahi Selatan</b>	<b>63.269</b>	<b>97,68</b>	<b>1.505</b>	<b>2,32</b>	<b>64.774</b>
6	Baros	4.978	98,50	76	1,50	5.054
7	Cigugur Tengah	12.492	98,49	191	1,51	12.683
8	Karangmekar	4.049	98,44	64	1,56	4.113
9	Setiamanah	6.326	98,61	89	1,39	6.415
10	Padasuka	11.325	98,54	168	1,46	11.493
11	Cimahi	3.565	98,54	53	1,46	3.618
	<b>Cimahi Tengah</b>	<b>42.735</b>	<b>98,52</b>	<b>641</b>	<b>1,48</b>	<b>43.376</b>
12	Pasirkaliki	4.813	98,04	96	1,96	4.909
13	Cibabat	15.038	98,97	156	1,03	15.194
14	Citeureup	11.716	98,71	153	1,29	11.869
15	Cipageran	14.352	98,93	155	1,07	14.507
	<b>Cimahi Utara</b>	<b>45.919</b>	<b>98,80</b>	<b>560</b>	<b>1,20</b>	<b>46.479</b>
	<b>KOTA CIMAHI</b>	<b>151.923</b>	<b>98,25</b>	<b>2.706</b>	<b>1,75</b>	<b>154.629</b>

Sumber: Data Agregat Kependudukan Semester I 2025 Kota Cimahi data cutoff 30-07-2025



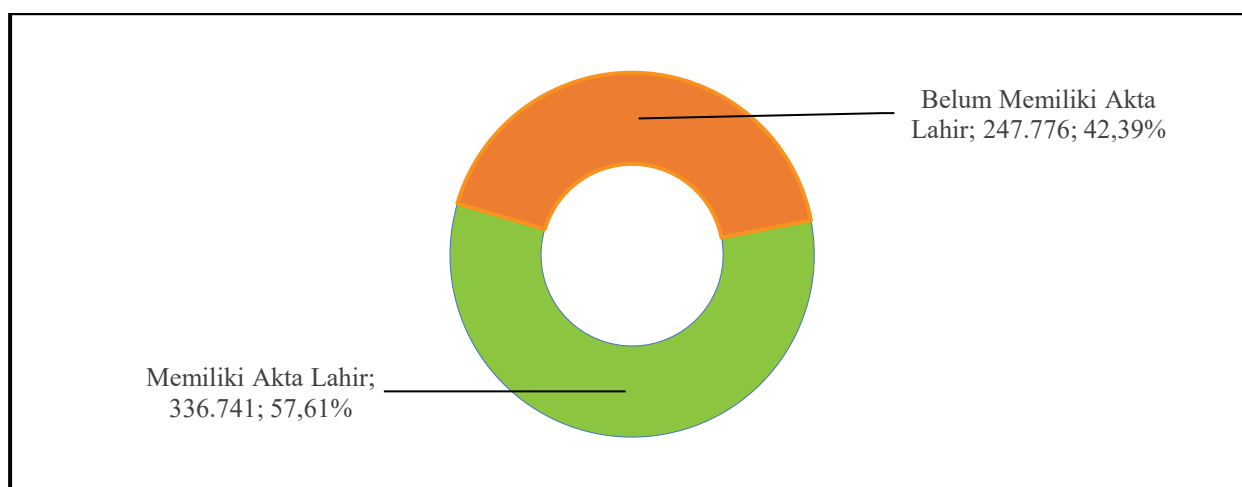
**Grafik 20 Penduduk Kota Cimahi Usia 0-17 Tahun Berdasarkan Kepemilikan Akta Kelahiran**

#### 44. Penduduk Kota Cimahi Berdasarkan Kepemilikan Akta Kelahiran (Keseluruhan)

Tabel 44 Penduduk Kota Cimahi Berdasarkan Kepemilikan Akta Kelahiran

No	Wilayah	Status Kepemilikan Akta Kelahiran				Jumlah Penduduk
		Memiliki Akta Kelahiran	%	Belum Memiliki Akta Kelahiran	%	
1	Melong	36.008	54,52	30.033	45,48	66.041
2	Cibeureum	33.039	52,98	29.321	47,02	62.360
3	Utama	18.754	53,12	16.553	46,88	35.307
4	Leuwigajah	28.061	57,87	20.426	42,13	48.487
5	Cibeber	19.132	61,62	11.915	38,38	31.047
	<b>Cimahi Selatan</b>	<b>134.994</b>	<b>55,50</b>	<b>108.248</b>	<b>44,50</b>	<b>243.242</b>
6	Baros	12.759	61,24	8.077	38,76	20.836
7	Cigugur Tengah	28.366	59,29	19.479	40,71	47.845
8	Karangmekar	10.375	61,74	6.428	38,26	16.803
9	Setiamanah	14.907	61,44	9.354	38,56	24.261
10	Padasuka	26.045	60,76	16.820	39,24	42.865
11	Cimahi	8.616	61,50	5.394	38,50	14.010
	<b>Cimahi Tengah</b>	<b>101.068</b>	<b>60,66</b>	<b>65.552</b>	<b>39,34</b>	<b>166.620</b>
12	Pasirkaliki	10.762	56,20	8.389	43,80	19.151
13	Cibabat	32.909	57,81	24.018	42,19	56.927
14	Citeureup	25.429	57,86	18.523	42,14	43.952
15	Cipageran	31.579	57,81	23.046	42,19	54.625
	<b>Cimahi Utara</b>	<b>100.679</b>	<b>57,64</b>	<b>73.976</b>	<b>42,36</b>	<b>174.655</b>
	<b>KOTA CIMAHI</b>	<b>336.741</b>	<b>57,61</b>	<b>247.776</b>	<b>42,39</b>	<b>584.517</b>

Sumber: Data Agregat Kependudukan Semester I 2025 Kota Cimahi data cutoff 30-07-2025



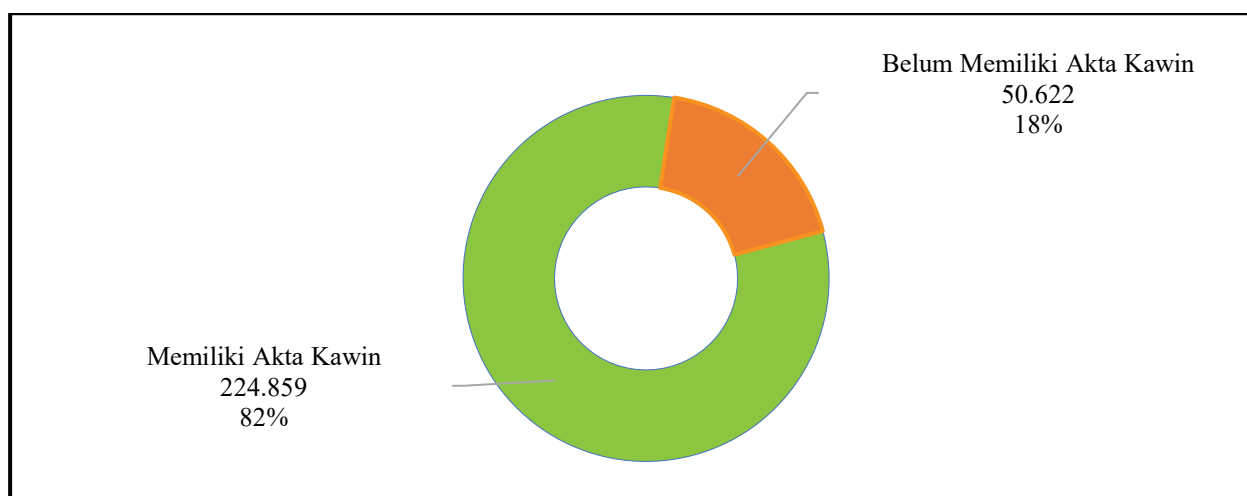
Grafik 21 Penduduk Kota Cimahi Berdasarkan Kepemilikan Akta Kelahiran

#### 45. Penduduk Kota Cimahi Berdasarkan Kepemilikan Akta Perkawinan

Tabel 45 Penduduk Kota Cimahi Berdasarkan Kepemilikan Akta Perkawinan

No	Wilayah	Status Kepemilikan Akta Kawin				Jumlah Penduduk Status Kawin
		Memiliki Akta Kawin	%	Belum Memiliki Akta Kawin	%	
1	Melong	24.346	77,67	7.001	22,33	31.347
2	Cibeureum	23.528	79,76	5.969	20,24	29.497
3	Utama	13.496	78,62	3.671	21,38	17.167
4	Leuwigajah	18.932	82,44	4.033	17,56	22.965
5	Cibeber	12.822	84,86	2.288	15,14	15.110
	<b>Cimahi Selatan</b>	<b>93.124</b>	<b>80,22</b>	<b>22.962</b>	<b>19,78</b>	<b>116.086</b>
6	Baros	7.973	84,00	1.519	16,00	9.492
7	Cigugur Tengah	19.950	86,88	3.013	13,12	22.963
8	Karangmekar	6.186	82,49	1.313	17,51	7.499
9	Setiamanah	9.364	84,77	1.682	15,23	11.046
10	Padasuka	16.728	83,46	3.315	16,54	20.043
11	Cimahi	5.202	83,84	1.003	16,16	6.205
	<b>Cimahi Tengah</b>	<b>65.403</b>	<b>84,67</b>	<b>11.845</b>	<b>15,33</b>	<b>77.248</b>
12	Pasirkaliki	6.993	77,55	2.024	22,45	9.017
13	Cibabat	20.960	79,20	5.505	20,80	26.465
14	Citeureup	16.549	80,48	4.014	19,52	20.563
15	Cipageran	21.830	83,63	4.272	16,37	26.102
	<b>Cimahi Utara</b>	<b>66.332</b>	<b>80,75</b>	<b>15.815</b>	<b>19,25</b>	<b>82.147</b>
	<b>KOTA CIMAHI</b>	<b>224.859</b>	<b>81,62</b>	<b>50.622</b>	<b>18,38</b>	<b>275.481</b>

Sumber: Data Agregat Kependudukan Semester I 2025 Kota Cimahi data cutoff 30-07-2025



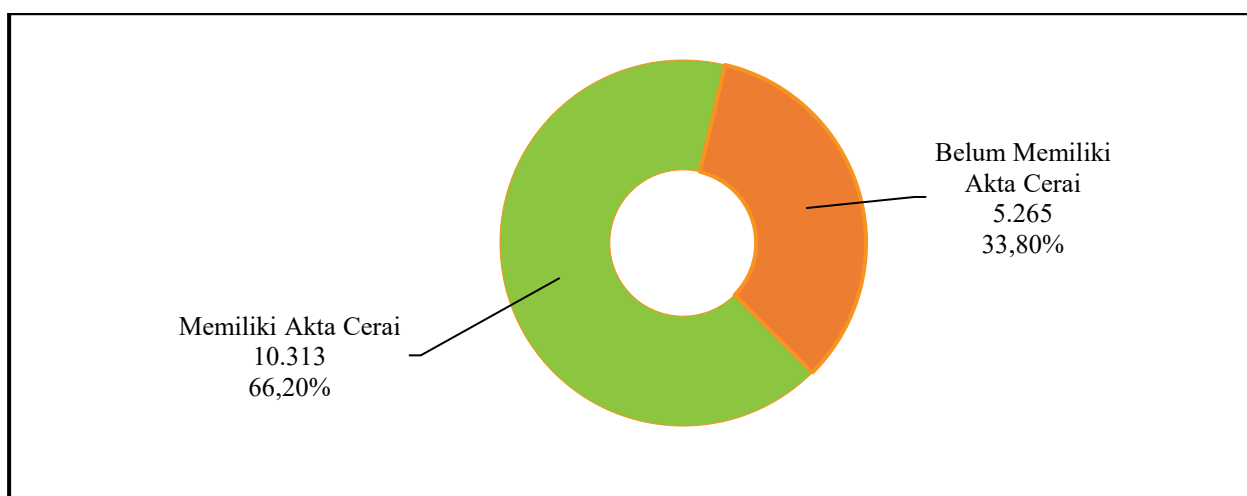
Grafik 22 Penduduk Kota Cimahi Berdasarkan Kepemilikan Akta Kawin

#### 46. Penduduk Kota Cimahi Berdasarkan Kepemilikan Akta Perceraian

Tabel 46 Penduduk Kota Cimahi Berdasarkan Kepemilikan Akta Perceraian

No	Wilayah	Status Kepemilikan Akta Cerai				Jumlah Penduduk Status Cerai
		Memiliki Akta Cerai	%	Belum Memiliki Akta Cerai	%	
1	Melong	1.080	67,21	527	32,79	1.607
2	Cibeureum	1.049	65,24	559	34,76	1.608
3	Utama	517	59,43	353	40,57	870
4	Leuwigajah	822	65,87	426	34,13	1.248
5	Cibeber	519	66,62	260	33,38	779
<b>Cimahi Selatan</b>		<b>3.987</b>	<b>65,23</b>	<b>2.125</b>	<b>34,77</b>	<b>6.112</b>
6	Baros	375	66,96	185	33,04	560
7	Cigugur Tengah	836	68,02	393	31,98	1.229
8	Karangmekar	382	67,49	184	32,51	566
9	Setiamanah	471	64,61	258	35,39	729
10	Padasuka	823	68,64	376	31,36	1.199
11	Cimahi	317	67,02	156	32,98	473
<b>Cimahi Tengah</b>		<b>3.204</b>	<b>67,37</b>	<b>1.552</b>	<b>32,63</b>	<b>4.756</b>
12	Pasirkaliki	307	65,04	165	34,96	472
13	Cibabat	990	64,58	543	35,42	1.533
14	Citeureup	866	67,18	423	32,82	1.289
15	Cipageran	959	67,73	457	32,27	1.416
<b>Cimahi Utara</b>		<b>3.122</b>	<b>66,28</b>	<b>1.588</b>	<b>33,72</b>	<b>4.710</b>
<b>KOTA CIMAH</b>		<b>10.313</b>	<b>66,20</b>	<b>5.265</b>	<b>33,80</b>	<b>15.578</b>

Sumber: Data Agregat Kependudukan Semester I 2025 Kota Cimahi data cutoff 30-07-2025



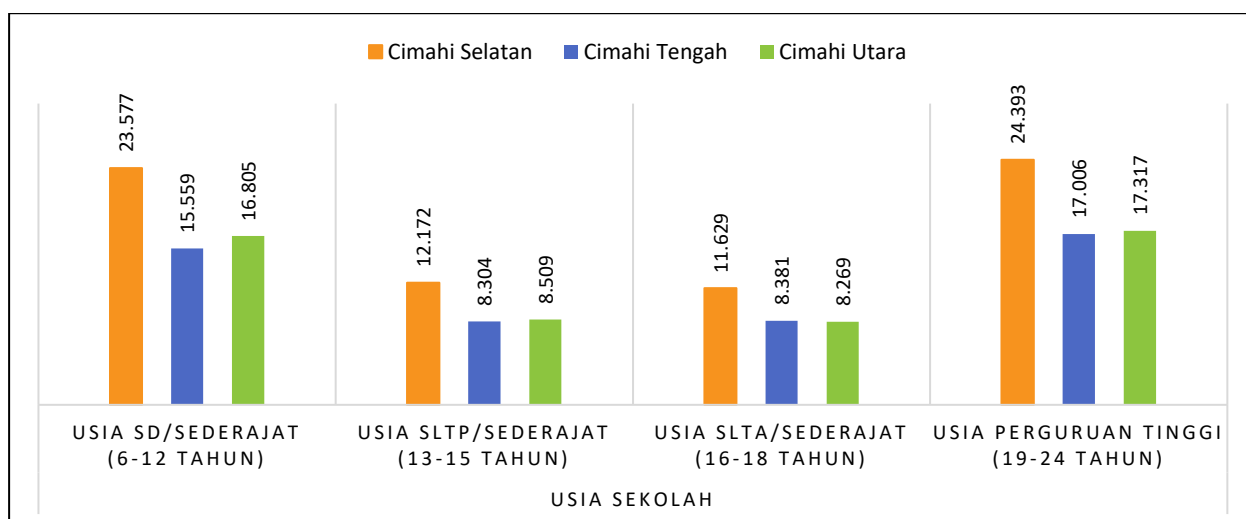
Grafik 23 Penduduk Kota Cimahi Berdasarkan Kepemilikan Akta Cerai

## 47. Penduduk Kota Cimahi Berdasarkan Usia Sekolah

Tabel 47 Penduduk Kota Cimahi Berdasarkan Usia Sekolah

No	Wilayah	Usia Sekolah			
		Usia SD/ Sederajat (6-12 Tahun)	Usia SLTP/ Sederajat (13-15 Tahun)	Usia SLTA/ Sederajat (16-18 Tahun)	Usia Perguruan Tinggi (19-24 Tahun)
1	Melong	6.472	3.225	3.018	6.198
2	Cibeureum	6.128	3.205	2.956	6.301
3	Utama	3.460	1.798	1.764	3.835
4	Leuwigajah	4.542	2.428	2.352	5.002
5	Cibeber	2.975	1.516	1.539	3.057
	<b>Cimahi Selatan</b>	<b>23.577</b>	<b>12.172</b>	<b>11.629</b>	<b>24.393</b>
6	Baros	1.771	964	949	2.227
7	Cigugur Tengah	4.545	2.344	2.465	4.862
8	Karangmekar	1.466	835	826	1.699
9	Setiamanah	2.295	1.225	1.294	2.473
10	Padasuka	4.230	2.176	2.125	4.329
11	Cimahi	1.252	760	722	1.416
	<b>Cimahi Tengah</b>	<b>15.559</b>	<b>8.304</b>	<b>8.381</b>	<b>17.006</b>
12	Pasirkaliki	1.769	934	853	1.802
13	Cibabat	5.602	2.787	2.676	5.591
14	Citeureup	4.251	2.116	2.096	4.379
15	Cipageran	5.183	2.672	2.644	5.545
	<b>Cimahi Utara</b>	<b>16.805</b>	<b>8.509</b>	<b>8.269</b>	<b>17.317</b>
	<b>KOTA CIMAHI</b>	<b>55.941</b>	<b>28.985</b>	<b>28.279</b>	<b>58.716</b>

Sumber: Data Agregat Kependudukan Semester I 2025 Kota Cimahi



Grafik 24 Penduduk Cimahi Berdasarkan Usia Sekolah

#### 48. Jumlah Rukun Warga (RW) dan Rukun Tetangga (RT) di Kota Cimahi

Tabel 48 Jumlah Rukun Warga (RW) dan Rukun Tetangga (RT) di Kota Cimahi

No	Wilayah	Jumlah Rukun Warga (RW)	Jumlah Rukun Tetangga (RT)
1	Melong	36	191
2	Cibeureum	29	171
3	Utama	16	91
4	Leuwigajah	20	148
5	Cibeber	14	87
	<b>Cimahi Selatan</b>	<b>115</b>	<b>688</b>
6	Baros	25	105
7	Cigugur Tengah	19	112
8	Karangmekar	17	75
9	Setiamanah	18	81
10	Padasuka	21	148
11	Cimahi	10	50
	<b>Cimahi Tengah</b>	<b>110</b>	<b>571</b>
12	Pasirkaliki	14	70
13	Cibabat	25	138
14	Citeureup	19	113
15	Cipageran	29	148
	<b>Cimahi Utara</b>	<b>87</b>	<b>469</b>
	<b>KOTA CIMAHI</b>	<b>312</b>	<b>1,728</b>

### III. PENUTUP

Demikian Buku Agregat Kependudukan Semester I tahun 2025 ini kami sampaikan. Untuk produk informasi perkembangan kependudukan lainnya bisa mengunjungi *website* Dinas Kependudukan dan Pencatatan Sipil Kota Cimahi pada link <https://disdukcapil.cimahikota.go.id/perkembangan-kependudukan> atau bisa scan QR-Code dibawah ini.



Scan Me